



INEP

DIVULGAÇÃO ENEM 2015 POR ESCOLA

Brasília-DF | outubro 2016

ENEM 2015 POR ESCOLA

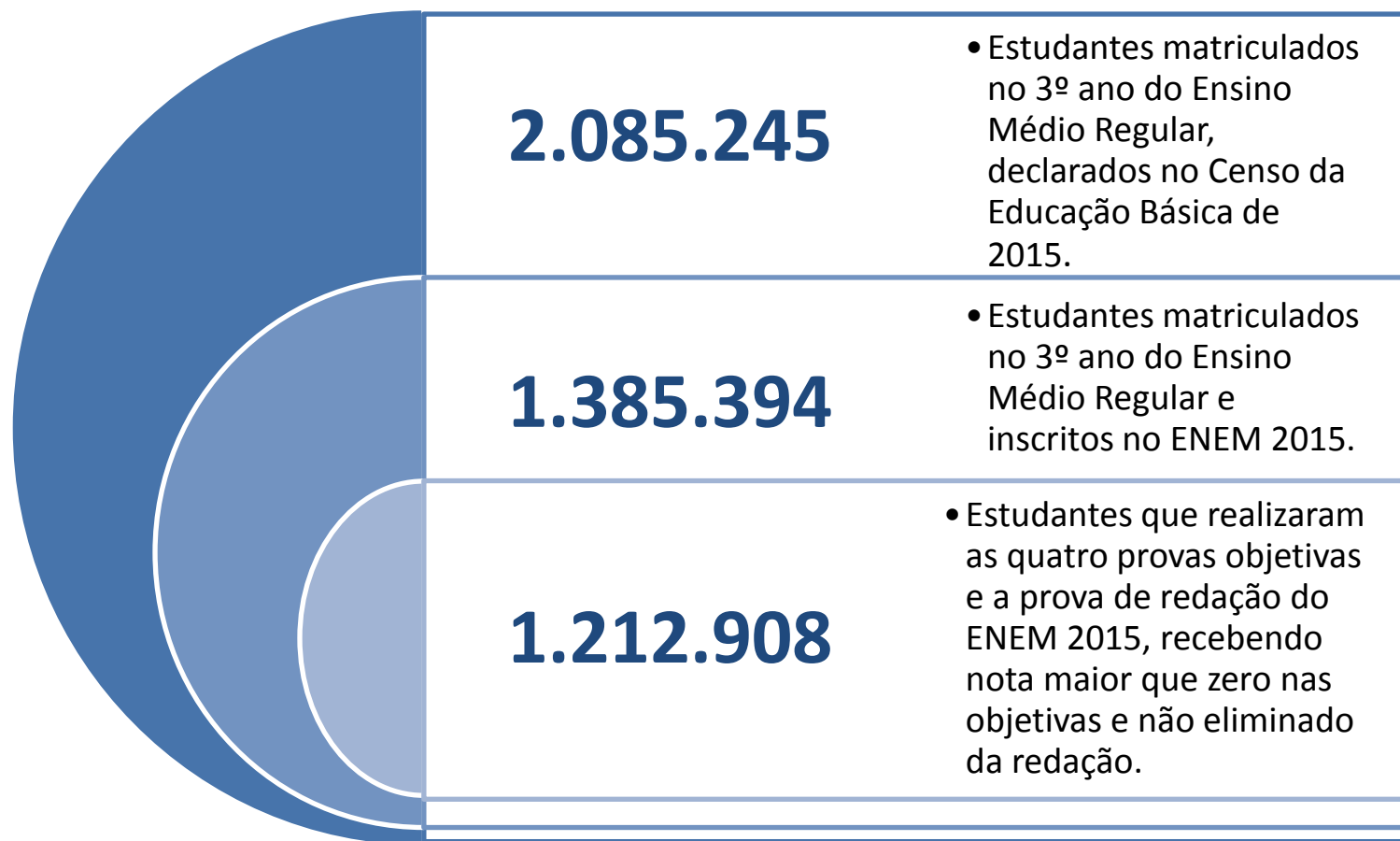
Objetivo da Divulgação:

Fornecer aos professores, aos gestores e à sociedade informações sobre o desempenho dos alunos e as características das escolas.



ENEM 2015 POR ESCOLA

Alunos Incluídos

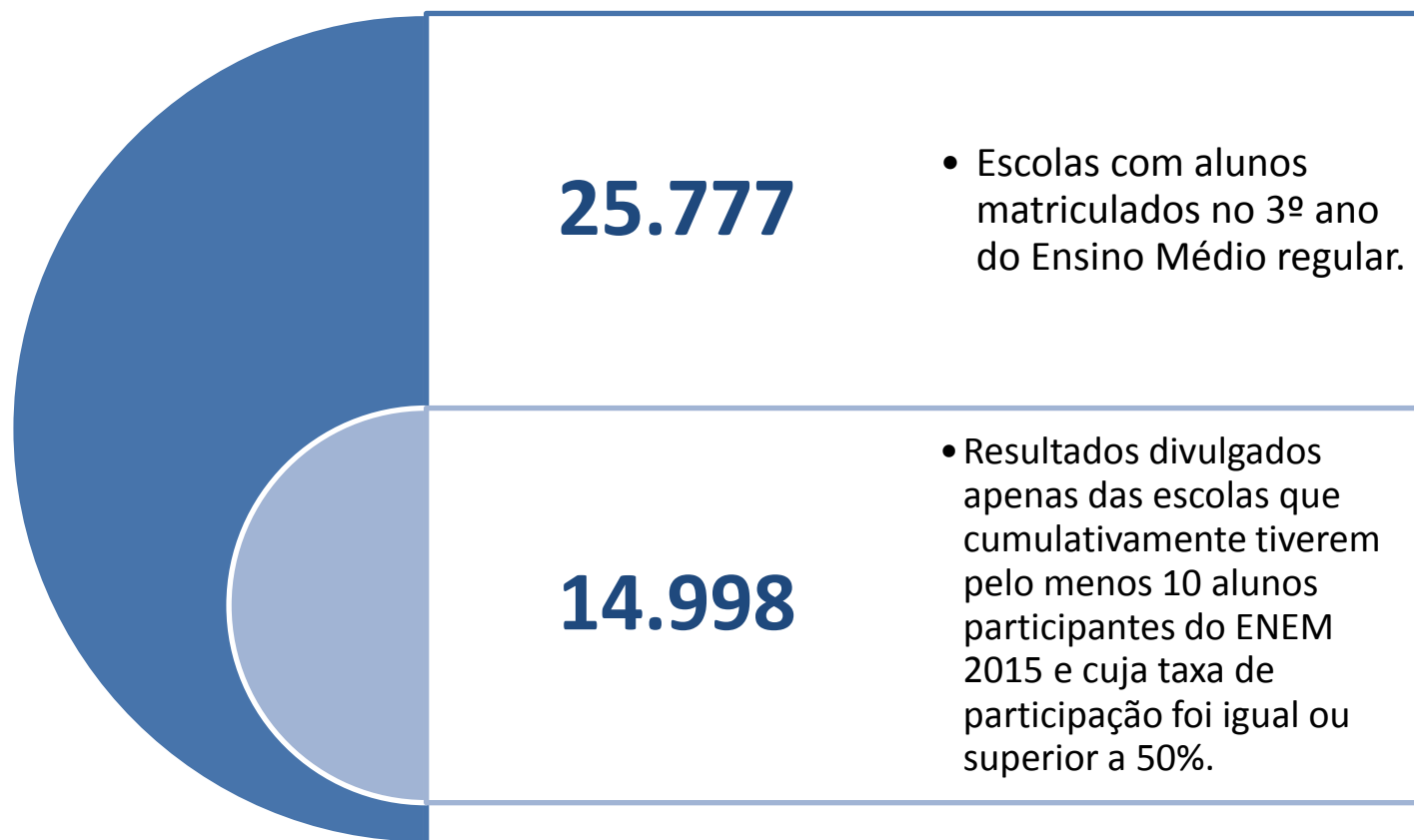


Alunos



ENEM 2015 POR ESCOLA

Escolas Incluídas

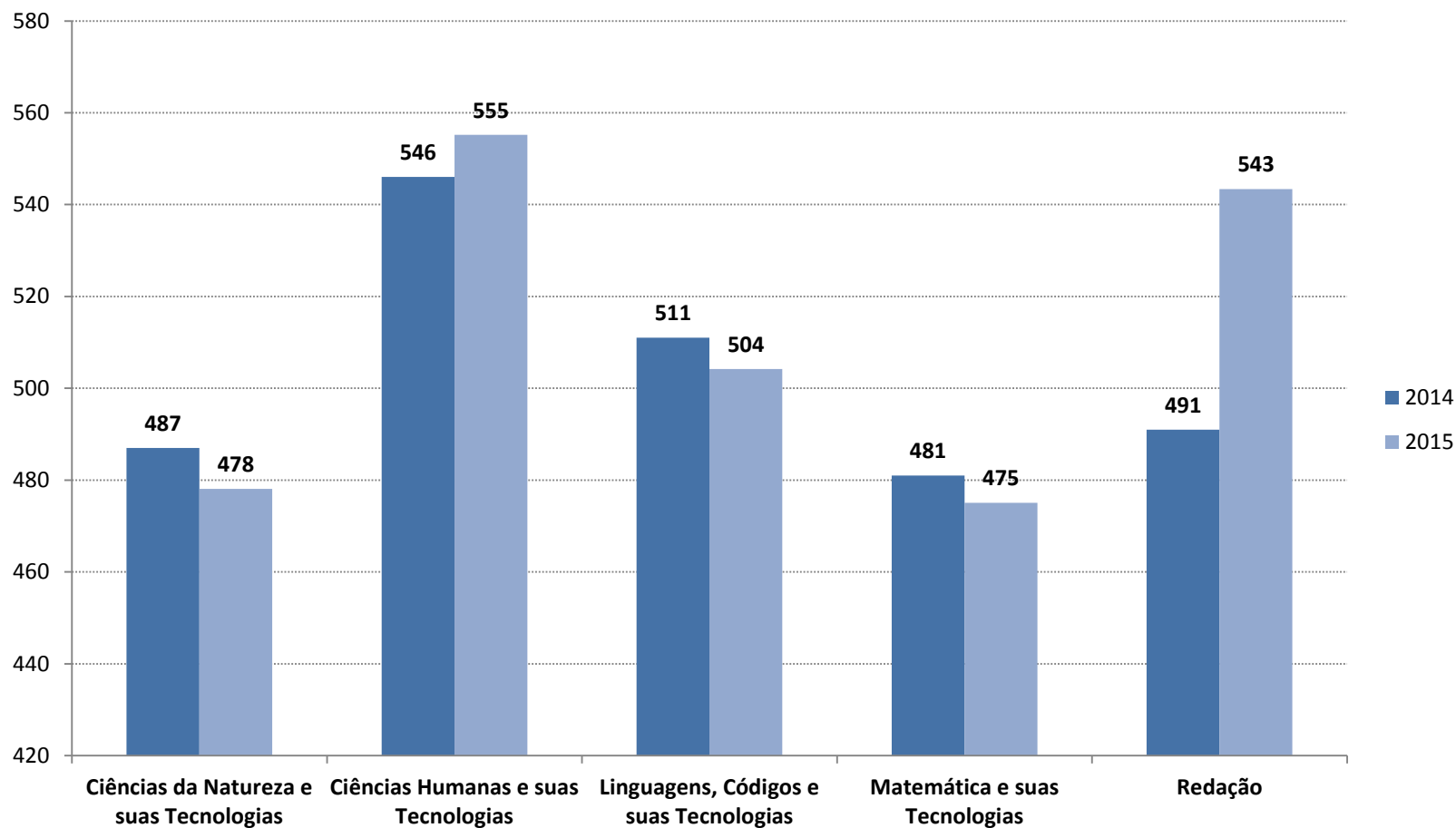


Escolas



ENEM 2015 POR ESCOLA

PROFICIÊNCIAS MÉDIAS DOS PARTICIPANTES POR ÁREAS DE CONHECIMENTO



**OS RESULTADOS TÊM CONTEXTOS
QUE PRECISAM SER
CONSIDERADOS**

Muitas análises são possíveis

Em quantos grupos as escolas e seus alunos podem ser classificados?

| Variáveis de contexto |

Alunos



- Indicador de Nível Socioeconômico (Inse)

Escolas



- Indicador de Formação Docente
- Indicador de Permanência na Escola (Ensino Médio)
- Porte

| Variáveis de contexto |

Alunos



- **Indicador de Nível Socioeconômico (INSE)**

O Indicador de Nível Socioeconômico possibilita, de modo geral, situar o público atendido pela escola em um estrato ou nível social, apontando o padrão de vida referente a cada um de seus estratos. Esse indicador é calculado a partir da escolaridade dos pais, da posse de bens e contratação de serviços pela família dos alunos.

GRUPO INSE	MÉDIAS	NÚMERO DE ESCOLAS	
		N	%
Muito alto	599	2.510	17,3
Alto	549	3.250	22,5
Médio alto	509	3.686	25,5
Médio	490	2.831	19,6
Médio baixo	476	1.467	10,1
Baixo	464	671	4,6
Muito baixo	454	58	0,4

| Variáveis de contexto |

Escolas



- **Porte**

O Porte da Escola é definido pela quantidade de alunos matriculados no 3º ano do Ensino Médio Regular.

PORTE DA ESCOLA	MÉDIAS	NÚMERO DE ESCOLAS	
		N	%
Muito pequeno (1 a 30 alunos)	541	4.149	28
Pequeno (31 a 60 alunos)	532	3.833	26
Médio (61 a 90 alunos)	521	2.308	15
Grande (91 alunos ou mais)	509	4.708	31

| Variáveis de contexto |

Escolas



- **Indicador de Formação Docente:**

Docentes com formação superior em licenciatura na mesma disciplina que lecionam, ou bacharelado na mesma disciplina com curso de complementação pedagógica concluído.

Formação Docente Adequada	MÉDIAS	NÚMERO DE ESCOLAS	
		N	%
Até 50%	506	4.068	27
Maior que 50%	532	10.924	73

| Variáveis de contexto |

Escolas



- **Indicador de Permanência na Escola**

O Indicador de Permanência na Escola apresenta o percentual de participantes que cursaram todo o ensino médio na mesma escola em que se encontravam matriculados em 2015, de acordo com o Censo Escolar.

IPE	MÉDIAS	NÚMERO DE ESCOLAS	
		N	%
Muito baixo (menos de 20%)	558	467	3
Médio baixo (de 20% a 40%)	537	297	2
Médio (de 40% a 60%)	525	1.293	9
Médio alto (de 60% a 80%)	520	5.373	36
Alto (mais de 80%)	526	7.568	50

Contextualização dos resultados

Diante da heterogeneidade de contextos onde as escolas estão inseridas, torna-se necessário considerar o resultado do desempenho dos alunos associado aos diferentes fatores que caracterizam estes contextos.

Toda e qualquer comparação entre escolas pertencentes a contextos diferentes sem a devida ponderação entre o desempenho e os diferentes fatores intra e extra escolares a ele associados é considerada indevida.

A seguir, são apresentados resultados das dez primeiras escolas sem definição de contexto e em três contextos específicos considerando os seguintes fatores:

- Nível socioeconômico dos alunos
- Porte da escola
- Indicador de permanência do aluno na escola.

ORDENAMENTO GERAL SEM DEFINIÇÃO DE CONTEXTO ESPECÍFICO

Resultado Geral							
ORDEM	UF	ESCOLA	MÉDIA GERAL	DEP. ADMINISTRATIVA	PORTE	INDICADOR DE PERMANÊNCIA	NÍVEL SOCIOECONÔMICO
1	SP	OBJETIVO COLEGIO INTEGRADO	763,66	Privada	31 a 60 alunos	de 60% a menos de 80%	Muito alto
2	CE	ARI DE SA CAVALCANTE SEDE MARIO MAMEDE COLEGIO	755,16	Privada	31 a 60 alunos	menos de 20%	Sem informação
3	PI	INST DOM BARRETO	753,74	Privada	91 ou mais alunos	80% ou mais	Muito alto
4	CE	CHRISTUS COLEGIO PRE UNIVERSITARIO	751,33	Privada	31 a 60 alunos	menos de 20%	Sem informação
5	CE	ARI DE SA CAVALCANTE COLEGIO - MAJOR FACUNDO	750,41	Privada	31 a 60 alunos	menos de 20%	Alto
6	MG	COLEGIO BERNOULLI - UNIDADE LOURDES	749,39	Privada	91 ou mais alunos	menos de 20%	Muito alto
7	SP	ETAPA III COLEGIO	745,82	Privada	31 a 60 alunos	menos de 20%	Sem informação
8	MS	COLEGIO BIONATUS II	737,84	Privada	61 a 90 alunos	menos de 20%	Sem informação
9	CE	ANTARES COLEGIO PRE VESTIBULAR	734,15	Privada	1 a 30 alunos	menos de 20%	Muito alto
10	MG	COLEGIUM	733,90	Privada	1 a 30 alunos	de 60% a menos de 80%	Muito alto

Observação: a média geral corresponde à média das médias escolares das cinco áreas de conhecimento: Linguagens, Matemática, Ciências da Natureza, Ciências Humanas e Redação.

ORDENAMENTO GERAL SEM DEFINIÇÃO DE CONTEXTO ESPECÍFICO

PRIVADAS

ORDEM	UF	ESCOLA	MÉDIA GERAL	DEP. ADMINISTRATIVA	PORTE	INDICADOR DE PERMANÊNCIA	NÍVEL SOCIOECONÔMICO
1	SP	OBJETIVO COLEGIO INTEGRADO	763,66	Privada	31 a 60 alunos	de 60% a menos de 80%	Muito alto
2	CE	ARI DE SA CAVALCANTE SEDE MARIO MAMEDE COLEGIO	755,16	Privada	31 a 60 alunos	menos de 20%	Sem informação
3	PI	INST DOM BARRETO	753,74	Privada	91 ou mais alunos	80% ou mais	Muito alto
4	CE	CHRISTUS COLEGIO PRE UNIVERSITARIO	751,33	Privada	31 a 60 alunos	menos de 20%	Sem informação
5	CE	ARI DE SA CAVALCANTE COLEGIO - MAJOR FACUNDO	750,41	Privada	31 a 60 alunos	menos de 20%	Alto
6	MG	COLEGIO BERNOULLI - UNIDADE LOURDES	749,39	Privada	91 ou mais alunos	menos de 20%	Muito alto
7	SP	ETAPA III COLEGIO	745,82	Privada	31 a 60 alunos	menos de 20%	Sem informação
8	MS	COLEGIO BIONATUS II	737,84	Privada	61 a 90 alunos	menos de 20%	Sem informação
9	CE	ANTARES COLEGIO PRE VESTIBULAR	734,15	Privada	1 a 30 alunos	menos de 20%	Muito alto
10	MG	COLEGUIUM	733,90	Privada	1 a 30 alunos	de 60% a menos de 80%	Muito alto

Observação: a média geral corresponde à média das médias escolares das cinco áreas de conhecimento: Linguagens, Matemática, Ciências da Natureza, Ciências Humanas e Redação.

ORDENAMENTO GERAL SEM DEFINIÇÃO DE CONTEXTO ESPECÍFICO

PÚBLICAS

ORDEM	UF	ESCOLA	MÉDIA GERAL	DEP. ADMINISTRATIVA	PORTE	INDICADOR DE PERMANÊNCIA	NÍVEL SOCIOECONÔMICO
1	MG	COL DE APLICACAO DA UFV - COLUNI	721,95	Pública	91 ou mais alunos	80% ou mais	Alto
2	RS	UFSM - COLEGIO POLITECNICO DA UNIVERSIDADE FEDERAL SANTA MARIA	716,21	Pública	31 a 60 alunos	80% ou mais	Muito alto
3	PE	COLEGIO DE APLICACAO DO CE DA UFPE	712,53	Pública	31 a 60 alunos	80% ou mais	Muito alto
4	RJ	CPII - CAMPUS NITEROI	673,02	Pública	91 ou mais alunos	80% ou mais	Alto
5	PE	ESCOLA DE APLICACAO DO RECIFE - FCAP UPE	672,92	Pública	31 a 60 alunos	80% ou mais	Muito alto
6	RJ	CPII - CAMPUS CENTRO	672,89	Pública	91 ou mais alunos	80% ou mais	Alto
7	MG	COLEGIO MILITAR DE BELO HORIZONTE	669,15	Pública	91 ou mais alunos	80% ou mais	Muito alto
8	RJ	INSTITUTO DE APLICACAO FERNANDO RODRIGUES DA SILVEIRA CAP-UERJ	668,21	Pública	61 a 90 alunos	80% ou mais	Muito alto
9	SP	SAO PAULO ETEC DE	667,74	Pública	91 ou mais alunos	80% ou mais	Muito alto
10	RS	CEEM TIRADENTES	666,74	Pública	61 a 90 alunos	de 40% a menos de 60%	Alto

Observação: a média geral corresponde à média das médias escolares das cinco áreas de conhecimento: Linguagens, Matemática, Ciências da Natureza, Ciências Humanas e Redação.

Contexto 1

Escolas com indicador permanência elevado: 80% ou mais dos alunos participantes fizeram todo o ensino médio na escola em que se encontravam matriculados em 2015.

Escolas de **grande porte**: escolas com 91 ou mais alunos matriculados no 3o ano do ensino médio regular seriado.

Escolas com indicador de nível socioeconômico **muito alto**.

Contexto 1

RESULTADO GERAL				
ORDEM	UF	ESCOLA	MÉDIA GERAL	DEP. ADMINISTRATIVA
1	PI	INST DOM BARRETO	753,74	Privada
2	SP	MOBILE COLEGIO	727,84	Privada
3	MG	COLEGIO MAGNUM AGOSTINIANO - NOVA FLORESTA	727,63	Privada
4	MG	COLEGIO SANTO AGOSTINHO	720,84	Privada
5	RJ	COLEGIO SANTO AGOSTINHO	715,64	Privada
6	GO	COLEGIO WR	715,54	Privada
7	RJ	COLEGIO CRUZEIRO-CENTRO	714,00	Privada
8	RJ	COLEGIO SANTO INACIO	712,03	Privada
9	PI	ANBEAS - COLEGIO SAGRADO CORACAO DE JESUS	709,58	Privada
10	MG	COLEGIO LOYOLA	704,82	Privada

Observação: a média geral corresponde à média das médias escolares das cinco áreas de conhecimento: Linguagens, Matemática, Ciências da Natureza, Ciências Humanas e Redação.

Contexto 1

PRIVADAS			
ORDEM	UF	ESCOLA	MÉDIA GERAL
1	PI	INST DOM BARRETO	753,74
2	SP	MOBILE COLEGIO	727,84
3	MG	COLEGIO MAGNUM AGOSTINIANO - NOVA FLORESTA	727,63
4	MG	COLEGIO SANTO AGOSTINHO	720,84
5	RJ	COLEGIO SANTO AGOSTINHO	715,64
6	GO	COLEGIO WR	715,54
7	RJ	COLEGIO CRUZEIRO-CENTRO	714,00
8	RJ	COLEGIO SANTO INACIO	712,03
9	PI	ANBEAS - COLEGIO SAGRADO CORACAO DE JESUS	709,58
10	MG	COLEGIO LOYOLA	704,82

Observação: a média geral corresponde à média das médias escolares das cinco áreas de conhecimento: Linguagens, Matemática, Ciências da Natureza, Ciências Humanas e Redação.

Contexto 1

PÚBLICAS			
ORDEM	UF	ESCOLA	MÉDIA GERAL
1	MG	COLEGIO MILITAR DE BELO HORIZONTE	669,15
2	SP	SAO PAULO ETEC DE	667,74
3	MS	COLEGIO MILITAR DE CAMPO GRANDE	663,63
4	BA	COLEGIO MILITAR DE SALVADOR	662,25
5	MG	ESCOLA PREPARATORIA DE CADETES DO AR	659,83
6	RS	COLEGIO MILITAR DE PORTO ALEGRE	659,17
7	SP	COL TEC INDUSTRIAL PROF ISAAC PORTAL ROLDAN UNESP	656,91
8	CE	COLEGIO MILITAR DE FORTALEZA	652,64
9	MG	COLEGIO MILITAR DE JUIZ DE FORA	643,51
10	PE	COLEGIO MILITAR DO RECIFE	642,94

Observação: a média geral corresponde à média das médias escolares das cinco áreas de conhecimento: Linguagens, Matemática, Ciências da Natureza, Ciências Humanas e Redação.

Contexto 2

Escolas com indicador permanência elevado: 80% ou mais dos alunos participantes fizeram todo o ensino médio na escola em que se encontravam matriculados em 2015.

Escolas de **grande porte**: escolas com 91 ou mais alunos matriculados no 3o ano do ensino médio regular seriado.

Escolas com indicador de nível socioeconômico **alto**.

Contexto 2

TOTAL				
ORDEM	UF	ESCOLA	MÉDIA GERAL	DEP. ADMINISTRATIVA
1	MG	COL DE APLICACAO DA UFV - COLUNI	721,95	Pública
2	SP	EMBRAER JUAREZ WANDERLEY COLEGIO	699,62	Privada
3	RJ	ESCOLA SESC DE ENSINO MEDIO	675,61	Privada
4	RJ	CPII - CAMPUS NITEROI	673,02	Pública
5	RJ	CPII - CAMPUS CENTRO	672,89	Pública
6	RJ	CPII - CAMPUS DUQUE DE CAXIAS CP	664,73	Pública
7	RJ	CPII - CAMPUS HUMAITA II	657,83	Pública
8	MG	COLEGIO SAO FRANCISCO XAVIER - CARIRU	652,92	Privada
9	RJ	CPII - CAMPUS REALENGO II	650,62	Pública
10	GO	COLEGIO PROGRESSIVO	647,44	Privada

Observação: a média geral corresponde à média das médias escolares das cinco áreas de conhecimento: Linguagens, Matemática, Ciências da Natureza, Ciências Humanas e Redação.

Contexto 2

PRIVADAS			
ORDEM	UF	ESCOLA	MÉDIA GERAL
1	SP	EMBRAER JUAREZ WANDERLEY COLEGIO	699,62
2	RJ	ESCOLA SESC DE ENSINO MEDIO	675,61
3	MG	COLEGIO SAO FRANCISCO XAVIER - CARIRU	652,92
4	GO	COLEGIO PROGRESSIVO	647,44
5	AM	FUNDACAO NOKIA DE ENSINO	640,79
6	CE	PARAISO EDUCACIONAL SS LTDA	635,90
7	PE	PLENUS COLEGIO E CURSO	627,25
8	CE	PEQUENO PRINCIPE COLEGIO	622,43
9	RJ	COL RUY BARBOSA	622,11
10	PA	COLEGIO DOM AMANDO	616,93

Observação: a média geral corresponde à média das médias escolares das cinco áreas de conhecimento: Linguagens, Matemática, Ciências da Natureza, Ciências Humanas e Redação.

Contexto 2

PÚBLICAS			
ORDEM	UF	ESCOLA	MÉDIA GERAL
1	MG	COL DE APLICACAO DA UFV - COLUNI	721,95
2	RJ	CPII - CAMPUS NITEROI	673,02
3	RJ	CPII - CAMPUS CENTRO	672,89
4	RJ	CPII - CAMPUS DUQUE DE CAXIAS CP	664,73
5	RJ	CPII - CAMPUS HUMAITA II	657,83
6	RJ	CPII - CAMPUS REALENGO II	650,62
7	RJ	CPII - CAMPUS SAO CRISTOVAO III	641,08
8	RJ	CPII - CAMPUS ENGENHO NOVO II	628,48
9	SP	GUARACY SILVEIRA ETEC	628,37
10	SP	LIMEIRA COLEGIO TECNICO DE UNICAMP	626,76

Observação: a média geral corresponde à média das médias escolares das cinco áreas de conhecimento: Linguagens, Matemática, Ciências da Natureza, Ciências Humanas e Redação.

Contexto 3

Escolas com indicador permanência elevado: 80% ou mais dos alunos participantes fizeram todo o ensino médio na escola em que se encontravam matriculados em 2015.

Escolas de **grande porte**: escolas com 91 ou mais alunos matriculados no 3o ano do ensino médio regular seriado.

Escolas com indicador de nível socioeconômico **médio alto**.

Contexto 3

RESULTADO GERAL				
ORDEM	UF	ESCOLA	MÉDIA GERAL	DEP. ADMINISTRATIVA
1	CE	INSTITUTO DE EDUCACAO BENFICA LTDA	627,25	Privada
2	SP	VISCONDE DE PORTO SEGURO ESCOLA DA COMUNIDADE	614,82	Privada
3	CE	COLEGIO DE ENSINO MEDIO JOSE DE ALENCAR SC LTDA	593,20	Privada
4	PE	COLEGIO DIOGO DE BRAGA	582,68	Privada
5	PE	COLEGIO CARDEAL ARCOVERDE	576,29	Privada
6	RJ	CE PROFESSOR HORACIO MACEDO	575,75	Pública
7	CE	TELEYOS COLEGIO	574,63	Privada
8	BA	ESCOLA DJALMA PESSOA - SESI	574,10	Privada
9	SP	PEDRO BADRAN ETEC	569,43	Pública
10	PR	COLEGIO SESC SAO JOSE - ENSINO MEDIO	568,36	Privada

Observação: a média geral corresponde à média das médias escolares das cinco áreas de conhecimento: Linguagens, Matemática, Ciências da Natureza, Ciências Humanas e Redação.

Contexto 3

PRIVADAS			
ORDEM	UF	ESCOLA	MÉDIA GERAL
1	CE	INSTITUTO DE EDUCACAO BENFICA LTDA	627,25
2	SP	VISCONDE DE PORTO SEGURO ESCOLA DA COMUNIDADE	614,82
3	CE	COLEGIO DE ENSINO MEDIO JOSE DE ALENCAR SC LTDA	593,20
4	PE	COLEGIO DIOGO DE BRAGA	582,68
5	PE	COLEGIO CARDEAL ARCOVERDE	576,29
6	CE	TELEYOS COLEGIO	574,63
7	BA	ESCOLA DJALMA PESSOA - SESI	574,10
8	PR	COLEGIO SESC SAO JOSE - ENSINO MEDIO	568,36
9	CE	SANTANA COLEGIO	563,10
10	DF	ESC DE EDUC BASICA E PROFISSIONAL FUND BRADESCO	555,58

Observação: a média geral corresponde à média das médias escolares das cinco áreas de conhecimento: Linguagens, Matemática, Ciências da Natureza, Ciências Humanas e Redação.

Contexto 3

PÚBLICAS			
ORDEM	UF	ESCOLA	MÉDIA GERAL
1	RJ	CE PROFESSOR HORACIO MACEDO	575,75
2	SP	PEDRO BADRAN ETEC	569,43
3	SP	JARDIM ANGELA ESCOLA TECNICA ESTADUAL	564,19
4	MG	EE BENEDITO FERREIRA CALAFIORI	563,20
5	SP	ELIAS NECHAR ETEC	562,89
6	SP	DEMETRIO AZEVEDO JUNIOR DR ETEC	562,50
7	PE	ESCOLA ESTADUAL DE APLICACAO PROFESSORA VANDE DE SOUZA FERREIRA	559,98
8	SP	RAPHAEL BRANDAO CEL ETEC	557,94
9	MG	EE SERAFIM RIBEIRO DE REZENDE	556,29
10	MG	EE ALVIM RODRIGUES DO PRADO	551,23

Observação: a média geral corresponde à média das médias escolares das cinco áreas de conhecimento: Linguagens, Matemática, Ciências da Natureza, Ciências Humanas e Redação.

Contexto 4

Escolas com indicador permanência elevado: 80% ou mais dos alunos participantes fizeram todo o ensino médio na escola em que se encontravam matriculados em 2015.

Escolas de **grande porte**: escolas com 91 ou mais alunos matriculados no 3o ano do ensino médio regular seriado.

Escolas com indicador de nível socioeconômico **médio**.

Contexto 4

RESULTADO GERAL

ORDEM	UF	ESCOLA	MÉDIA GERAL	DEP. ADMINISTRATIVA
1	SE	COL EST ATHENEU SERGIPENSE	551,64	Pública
2	PE	ESCOLA DE REFERENCIA EM ENSINO MEDIO PROF ADAUTO CARVALHO	551,51	Pública
3	ES	EEEFM - JOSE PINTO COELHO	545,02	Pública
4	PE	ESCOLA DE REFERENCIA EM ENSINO MEDIO DOM MIGUEL DE LIMA VALVERDE	542,29	Pública
5	PE	ESCOLA DE REFERENCIA EM ENSINO MEDIO ARNALDO ASSUNCAO	539,12	Pública
6	PE	ESCOLA DE REFERENCIA EM ENSINO MEDIO DE SALGUEIRO	538,58	Pública
7	ES	EEEFM FIORAVANTE CALIMAN	538,31	Pública
8	CE	COLEGIO MARISTA DE ARACATI	537,60	Privada
9	PE	ESCOLA DE REFERENCIA EM ENSINO MEDIO PORTO DIGITAL	535,86	Pública
10	PE	ESCOLA DE REFERENCIA EM ENSINO MEDIO PROFESSOR TRAJANO DE MENDONCA	535,10	Pública

Observação: a média geral corresponde à média das médias escolares das cinco áreas de conhecimento: Linguagens, Matemática, Ciências da Natureza, Ciências Humanas e Redação.

Contexto 4

PRIVADAS			
ORDEM	UF	ESCOLA	MÉDIA GERAL
1	CE	COLEGIO MARISTA DE ARACATI	537,60

Há apenas 1 escola neste contexto

Observação: a média geral corresponde à média das médias escolares das cinco áreas de conhecimento: Linguagens, Matemática, Ciências da Natureza, Ciências Humanas e Redação.

Contexto 4

PÚBLICAS			
ORDEM	UF	ESCOLA	MÉDIA GERAL
1	SE	COL EST ATHENEU SERGIPENSE	551,64
2	PE	ESCOLA DE REFERENCIA EM ENSINO MEDIO PROF ADAUTO CARVALHO	551,51
3	ES	EEEFM - JOSE PINTO COELHO	545,02
4	PE	ESCOLA DE REFERENCIA EM ENSINO MEDIO DOM MIGUEL DE LIMA VALVERDE	542,29
5	PE	ESCOLA DE REFERENCIA EM ENSINO MEDIO ARNALDO ASSUNCAO	539,12
6	PE	ESCOLA DE REFERENCIA EM ENSINO MEDIO DE SALGUEIRO	538,58
7	ES	EEEFM FIORAVANTE CALIMAN	538,31
8	PE	ESCOLA DE REFERENCIA EM ENSINO MEDIO PORTO DIGITAL	535,86
9	PE	ESCOLA DE REFERENCIA EM ENSINO MEDIO PROFESSOR TRAJANO DE MENDONCA	535,10
10	RJ	CE ALMIRANTE BARAO DE TEFPE	532,27

Observação: a média geral corresponde à média das médias escolares das cinco áreas de conhecimento: Linguagens, Matemática, Ciências da Natureza, Ciências Humanas e Redação.

Contexto 5

Escolas com indicador permanência elevado: 80% ou mais dos alunos participantes fizeram todo o ensino médio na escola em que se encontravam matriculados em 2015.

Escolas de **grande porte**: escolas com 91 ou mais alunos matriculados no 3o ano do ensino médio regular seriado.

Escolas com indicador de nível socioeconômico **médio baixo**.

Contexto 5

RESULTADO GERAL				
ORDEM	UF	ESCOLA	MÉDIA GERAL	DEP. ADMINISTRATIVA
1	BA	IF BAIANO - CAMPUS SENHOR DO BONFIM	558,80	Pública
2	PE	ESCOLA DE REFERENCIA EM ENSINO MEDIO DE TIMBAUBA	548,04	Pública
3	PE	ESCOLA DE REFERENCIA EM ENSINO MEDIO PROFESSORA BENEDITA DE MORAIS GUERRA	542,89	Pública
4	MG	EE ALBERTO AZEVEDO	535,34	Pública
5	MA	ESCOLA DE EDUCACAO BASICA E PROFISSIONAL FUNDACAO BRADESCO	533,74	Privada
6	PE	ESCOLA DE REFERENCIA EM ENSINO MEDIO OLIVEIRA LIMA - SJ EGITO	531,09	Pública
7	PE	ESCOLA DE REFERENCIA EM ENSINO MEDIO DE PANELAS	529,82	Pública
8	PE	ESCOLA DE REFERENCIA EM ENSINO MEDIO LUIZ ALVES DA SILVA	529,40	Pública
9	MG	EE SAO JOAO BATISTA	526,84	Pública
10	PE	ESCOLA DE REFERENCIA EM ENSINO MEDIO DEOLINDA AMARAL	525,93	Pública

Observação: a média geral corresponde à média das médias escolares das cinco áreas de conhecimento: Linguagens, Matemática, Ciências da Natureza, Ciências Humanas e Redação.

Contexto 5

PRIVADAS			
ORDEM	UF	ESCOLA	MÉDIA GERAL
1	MA	ESCOLA DE EDUCACAO BASICA E PROFISSIONAL FUNDACAO BRADESCO	533,74
2	PI	ESCOLA MARISTA CHAMPAGNAT DE TERESINA	513,67

Há apenas 2 escolas neste contexto

Observação: a média geral corresponde à média das médias escolares das cinco áreas de conhecimento: Linguagens, Matemática, Ciências da Natureza, Ciências Humanas e Redação.

Contexto 5

PÚBLICAS			
ORDEM	UF	ESCOLA	MÉDIA GERAL
1	BA	IF BAIANO - CAMPUS SENHOR DO BONFIM	558,80
2	PE	ESCOLA DE REFERENCIA EM ENSINO MEDIO DE TIMBAUBA	548,04
3	PE	ESCOLA DE REFERENCIA EM ENSINO MEDIO PROFESSORA BENEDITA DE MORAIS GUERRA	542,89
4	MG	EE ALBERTO AZEVEDO	535,34
5	PE	ESCOLA DE REFERENCIA EM ENSINO MEDIO OLIVEIRA LIMA - SJ EGITO	531,09
6	PE	ESCOLA DE REFERENCIA EM ENSINO MEDIO DE PANELAS	529,82
7	PE	ESCOLA DE REFERENCIA EM ENSINO MEDIO LUIZ ALVES DA SILVA	529,40
8	MG	EE SAO JOAO BATISTA	526,84
9	PE	ESCOLA DE REFERENCIA EM ENSINO MEDIO DEOLINDA AMARAL	525,93
10	PE	ESCOLA DE REFERENCIA EM ENSINO MEDIO AURA SAMPAIO PARENTE MUNIZ	521,58

Observação: a média geral corresponde à média das médias escolares das cinco áreas de conhecimento: Linguagens, Matemática, Ciências da Natureza, Ciências Humanas e Redação.

Contexto 6

Escolas com indicador permanência elevado: 80% ou mais dos alunos participantes fizeram todo o ensino médio na escola em que se encontravam matriculados em 2015.

Escolas de **grande porte**: escolas com 91 ou mais alunos matriculados no 3º ano do ensino médio regular seriado.

Escolas com indicador de nível socioeconômico **baixo**.

Contexto 6

RESULTADO GERAL

ORDEM	UF	ESCOLA	MÉDIA GERAL	DEP. ADMINISTRATIVA
1	BA	EE - COLEGIO ESTADUAL DE TANQUE NOVO	508,13	Pública
2	PB	EEEM MONSENHOR VICENTE FREITAS	506,48	Pública
3	BA	EE - COLEGIO ESTADUAL NOSSA SENHORA DA CONCEICAO	506,03	Pública
4	SE	COLEGIO ESTADUAL DR MILTON DORTAS	505,59	Pública
5	PE	ESCOLA DE REFERENCIA EM ENSINO MEDIO HENRIQUE JUSTINO DE MELO	505,12	Pública
6	CE	MENEZES PIMENTEL EEM	504,63	Pública
7	BA	EE - COLEGIO ESTADUAL CASTRO ALVES	504,10	Pública
8	BA	EE - COLEGIO ESTADUAL ANTONIO BATISTA	502,17	Pública
9	BA	EE - COLEGIO ESTADUAL ANTONIO FIGUEREDO	501,16	Pública
10	BA	EE - COLEGIO ESTADUAL PEDRO CALMON	496,55	Pública

Observação: a média geral corresponde à média das médias escolares das cinco áreas de conhecimento: Linguagens, Matemática, Ciências da Natureza, Ciências Humanas e Redação.

Contexto 6

PRIVADAS			
ORDEM	UF	ESCOLA	MÉDIA GERAL

Não há escolas neste contexto

Observação: a média geral corresponde à média das médias escolares das cinco áreas de conhecimento: Linguagens, Matemática, Ciências da Natureza, Ciências Humanas e Redação.

Contexto 6

PÚBLICAS			
ORDEM	UF	ESCOLA	MÉDIA GERAL
1	BA	EE - COLEGIO ESTADUAL DE TANQUE NOVO	508,13
2	PB	EEEM MONSENHOR VICENTE FREITAS	506,48
3	BA	EE - COLEGIO ESTADUAL NOSSA SENHORA DA CONCEICAO	506,03
4	SE	COLEGIO ESTADUAL DR MILTON DORTAS	505,59
5	PE	ESCOLA DE REFERENCIA EM ENSINO MEDIO HENRIQUE JUSTINO DE MELO	505,12
6	CE	MENEZES PIMENTEL EEM	504,63
7	BA	EE - COLEGIO ESTADUAL CASTRO ALVES	504,10
8	BA	EE - COLEGIO ESTADUAL ANTONIO BATISTA	502,17
9	BA	EE - COLEGIO ESTADUAL ANTONIO FIGUEREDO	501,16
10	BA	EE - COLEGIO ESTADUAL PEDRO CALMON	496,55

Observação: a média geral corresponde à média das médias escolares das cinco áreas de conhecimento: Linguagens, Matemática, Ciências da Natureza, Ciências Humanas e Redação.

Contexto 7

Escolas com indicador permanência elevado: 80% ou mais dos alunos participantes fizeram todo o ensino médio na escola em que se encontravam matriculados em 2015.

Escolas de **grande porte**: escolas com 91 ou mais alunos matriculados no 3o ano do ensino médio regular seriado.

Escolas com indicador de nível socioeconômico **muito baixo**.

Contexto 7

RESULTADO GERAL

ORDEM	UF	ESCOLA	MÉDIA GERAL	DEP. ADMINISTRATIVA
1	PA	EEEM PROFA MARIA SOCORRO OLIVEIRA DA ROCHA	474,83	Pública
2	CE	EEM GOVERNADOR MANOEL DE CASTRO FILHO	467,78	Pública
3	CE	EEM DEPUTADO FERNANDO MOTA	464,92	Pública
4	CE	EEM EDITE ALCANTARA MOTA	462,84	Pública
5	CE	EEFM LIDIA BEZERRA	462,30	Pública
6	CE	EEM DE IRAUCUBA	461,13	Pública
7	CE	EEM SANTA TEREZA	458,16	Pública
8	CE	EEM NOSSA SENHORA DA ASSUNCAO	454,73	Pública
9	CE	EEM HILDEBERTO BARROSO	454,37	Pública
10	CE	EEM VICENTE DE PAULO DA COSTA	451,98	Pública

Observação: a média geral corresponde à média das médias escolares das cinco áreas de conhecimento: Linguagens, Matemática, Ciências da Natureza, Ciências Humanas e Redação.

Contexto 7

PRIVADAS			
ORDEM	UF	ESCOLA	MÉDIA GERAL

Não há escolas neste contexto

Observação: a média geral corresponde à média das médias escolares das cinco áreas de conhecimento: Linguagens, Matemática, Ciências da Natureza, Ciências Humanas e Redação.

Contexto 7

PÚBLICAS			
ORDEM	UF	ESCOLA	MÉDIA GERAL
1	PA	EEEM PROFA MARIA SOCORRO OLIVEIRA DA ROCHA	474,83
2	CE	EEM GOVERNADOR MANOEL DE CASTRO FILHO	467,78
3	CE	EEM DEPUTADO FERNANDO MOTA	464,92
4	CE	EEM EDITE ALCANTARA MOTA	462,84
5	CE	EEFM LIDIA BEZERRA	462,30
6	CE	EEM DE IRAUCUBA	461,13
7	CE	EEM SANTA TEREZA	458,16
8	CE	EEM NOSSA SENHORA DA ASSUNCAO	454,73
9	CE	EEM HILDEBERTO BARROSO	454,37
10	CE	EEM VICENTE DE PAULO DA COSTA	451,98

Observação: a média geral corresponde à média das médias escolares das cinco áreas de conhecimento: Linguagens, Matemática, Ciências da Natureza, Ciências Humanas e Redação.

Contexto 7

Escolas com indicador permanência elevado: 80% ou mais dos alunos participantes fizeram todo o ensino médio na escola em que se encontravam matriculados em 2015.

Escolas de **grande porte**: escolas com 91 ou mais alunos matriculados no 3o ano do ensino médio regular seriado.

Escolas com indicador de nível socioeconômico **muito baixo**.

Contexto 7

RESULTADO GERAL				
ORDEM	UF	ESCOLA	MÉDIA GERAL	DEP. ADMINISTRATIVA
1	PA	EEEM PROFA MARIA SOCORRO OLIVEIRA DA ROCHA	474,83	Pública
2	CE	EEM GOVERNADOR MANOEL DE CASTRO FILHO	467,78	Pública
3	CE	EEM DEPUTADO FERNANDO MOTA	464,92	Pública
4	CE	EEM EDITE ALCANTARA MOTA	462,84	Pública
5	CE	EEFM LIDIA BEZERRA	462,30	Pública
6	CE	EEM DE IRAUCUBA	461,13	Pública
7	CE	EEM SANTA TEREZA	458,16	Pública
8	CE	EEM NOSSA SENHORA DA ASSUNCAO	454,73	Pública
9	CE	EEM HILDEBERTO BARROSO	454,37	Pública
10	CE	EEM VICENTE DE PAULO DA COSTA	451,98	Pública

Observação: a média geral corresponde à média das médias escolares das cinco áreas de conhecimento: Linguagens, Matemática, Ciências da Natureza, Ciências Humanas e Redação.

Contexto 7

PRIVADAS			
ORDEM	UF	ESCOLA	MÉDIA GERAL

Não há escolas neste contexto

Observação: a média geral corresponde à média das médias escolares das cinco áreas de conhecimento: Linguagens, Matemática, Ciências da Natureza, Ciências Humanas e Redação.

Contexto 7

PÚBLICAS			
ORDEM	UF	ESCOLA	MÉDIA GERAL
1	PA	EEEM PROFA MARIA SOCORRO OLIVEIRA DA ROCHA	474,83
2	CE	EEM GOVERNADOR MANOEL DE CASTRO FILHO	467,78
3	CE	EEM DEPUTADO FERNANDO MOTA	464,92
4	CE	EEM EDITE ALCANTARA MOTA	462,84
5	CE	EEFM LIDIA BEZERRA	462,30
6	CE	EEM DE IRAUCUBA	461,13
7	CE	EEM SANTA TEREZA	458,16
8	CE	EEM NOSSA SENHORA DA ASSUNCAO	454,73
9	CE	EEM HILDEBERTO BARROSO	454,37
10	CE	EEM VICENTE DE PAULO DA COSTA	451,98

Observação: a média geral corresponde à média das médias escolares das cinco áreas de conhecimento: Linguagens, Matemática, Ciências da Natureza, Ciências Humanas e Redação.

Contexto 8

Escolas com indicador permanência elevado: 80% ou mais dos alunos participantes fizeram todo o ensino médio na escola em que se encontravam matriculados em 2015.

Escolas de **pequeno porte**: escolas com 1 a 30 alunos matriculados no 3o ano do ensino médio regular seriado.

Escolas com indicador de nível socioeconômico **muito alto**.

Contexto 8

RESULTADO GERAL				
ORDEM	UF	ESCOLA	MÉDIA GERAL	DEP. ADMINISTRATIVA
1	PI	COLEGIO LEROTE LTDA	714,16	Privada
2	SP	VILLARE COLEGIO	703,75	Privada
3	ES	COLEGIO SAGRADO CORACAO DE MARIA	697,63	Privada
4	SP	ANGLO - LEONARDO DA VINCI COLEGIO	689,11	Privada
5	RJ	CENTRO EDUCACIONAL LOGOS LTDA	687,76	Privada
6	SP	SIDARTA COLEGIO	687,63	Privada
7	SP	ANGLO LEONARDO DA VINCI COLEGIO	679,24	Privada
8	RJ	ESCOLA ISRAELITA BRASILEIRA ELIEZER STEINBARG MAX NORDAU	677,15	Privada
9	RJ	COL MARILIA MATTOSO	676,99	Privada
10	RJ	ESCOLA NOVA GAVEA	672,20	Privada

Observação: a média geral corresponde à média das médias escolares das cinco áreas de conhecimento: Linguagens, Matemática, Ciências da Natureza, Ciências Humanas e Redação.

Contexto 8

PRIVADAS			
ORDEM	UF	ESCOLA	MÉDIA GERAL
1	PI	COLEGIO LEROTE LTDA	714,16
2	SP	VILLARE COLEGIO	703,75
3	ES	COLEGIO SAGRADO CORACAO DE MARIA	697,63
4	SP	ANGLO - LEONARDO DA VINCI COLEGIO	689,11
5	RJ	CENTRO EDUCACIONAL LOGOS LTDA	687,76
6	SP	SIDARTA COLEGIO	687,63
7	SP	ANGLO LEONARDO DA VINCI COLEGIO	679,24
8	RJ	ESCOLA ISRAELITA BRASILEIRA ELIEZER STEINBARG MAX NORDAU	677,15
9	RJ	COL MARILIA MATTOSO	676,99
10	RJ	ESCOLA NOVA GAVEA	672,20

Observação: a média geral corresponde à média das médias escolares das cinco áreas de conhecimento: Linguagens, Matemática, Ciências da Natureza, Ciências Humanas e Redação.

Contexto 8

PÚBLICAS			
ORDEM	UF	ESCOLA	MÉDIA GERAL
1	SP	SP TOM JOBIM COLEGIO MUNICIPAL	536,33

Há apenas 1 escola neste contexto

Observação: a média geral corresponde à média das médias escolares das cinco áreas de conhecimento: Linguagens, Matemática, Ciências da Natureza, Ciências Humanas e Redação.

Contexto 9

Escolas com indicador permanência elevado: 80% ou mais dos alunos participantes fizeram todo o ensino médio na escola em que se encontravam matriculados em 2015.

Escolas de **pequeno porte**: escolas com 1 a 30 alunos matriculados no 3o ano do ensino médio regular seriado.

Escolas com indicador de nível socioeconômico **alto**.

Contexto 9

RESULTADO GERAL

ORDEM	UF	ESCOLA	MÉDIA GERAL	DEP. ADMINISTRATIVA
1	MG	COLEGIO SAGRADO CORACAO DE MARIA	690,70	Privada
2	PI	COLEGIO PROCAMPUS	688,40	Privada
3	AM	ESCOLAS IDAAM	683,08	Privada
4	RJ	COLEGIO SAGRADO CORACAO DE MARIA	673,36	Privada
5	MG	ESC SERVITA REGINA PACIS	672,93	Privada
6	MG	ESCOLA DEGRAUS	668,66	Privada
7	MG	INST PRESBITERIANO GAMMON	657,57	Privada
8	MG	COL LAIS FARNETTI	656,24	Privada
9	SC	COLEGIO TRILINGUE INOVACAO	653,55	Privada
10	RS	INSTITUTO SINODAL IMIGRANTE	646,58	Privada

Observação: a média geral corresponde à média das médias escolares das cinco áreas de conhecimento: Linguagens, Matemática, Ciências da Natureza, Ciências Humanas e Redação.

Contexto 9

PRIVADAS			
ORDEM	UF	ESCOLA	MÉDIA GERAL
1	MG	COLEGIO SAGRADO CORACAO DE MARIA	690,70
2	PI	COLEGIO PROCAMPUS	688,40
3	AM	ESCOLAS IDAAM	683,08
4	RJ	COLEGIO SAGRADO CORACAO DE MARIA	673,36
5	MG	ESC SERVITA REGINA PACIS	672,93
6	MG	ESCOLA DEGRAUS	668,66
7	MG	INST PRESBITERIANO GAMMON	657,57
8	MG	COL LAIS FARNETTI	656,24
9	SC	COLEGIO TRILINGUE INOVACAO	653,55
10	RS	INSTITUTO SINODAL IMIGRANTE	646,58

Observação: a média geral corresponde à média das médias escolares das cinco áreas de conhecimento: Linguagens, Matemática, Ciências da Natureza, Ciências Humanas e Redação.

Contexto 9

PÚBLICAS

ORDEM	UF	ESCOLA	MÉDIA GERAL
1	RJ	CEFET-RJ - UNED NOVA IGUACU	632,12
2	RS	IFRS - CAMPUS BENTO GONCALVES	598,44
3	RJ	COL DA POLICIA MILITAR DO EST DO RIO DE JANEIRO	590,94
4	RJ	COLEGIO UNIVERSITARIO PROFº GERALDO ACHILLES DOS REIS	566,76
5	MG	COLEGIO TIRADENTES DA PMMG - UNIDADE VESPASIANO	559,08
6	RS	EEEM PROFESSOR JOSE PANSERA	552,22
7	AC	ESC COLEGIO DE APLICACAO UFAC	544,76
8	PR	CASTRO ALVES C E EF M	542,10
9	RS	ESC EST ENSINO MEDIO FREDERICO BENVEGNU	536,68
10	RS	EEEM ADAO SEGER	534,01

Observação: a média geral corresponde à média das médias escolares das cinco áreas de conhecimento: Linguagens, Matemática, Ciências da Natureza, Ciências Humanas e Redação.

Contexto 10

Escolas com indicador permanência elevado: 80% ou mais dos alunos participantes fizeram todo o ensino médio na escola em que se encontravam matriculados em 2015.

Escolas de **pequeno porte**: escolas com 1 a 30 alunos matriculados no 3o ano do ensino médio regular seriado.

Escolas com indicador de nível socioeconômico **médio alto**.

Contexto 10

RESULTADO GERAL				
ORDEM	UF	ESCOLA	MÉDIA GERAL	DEP. ADMINISTRATIVA
1	SP	CAMPOS DE HOLAMBRA ESCOLA COOPERATIVA DE EDUCACAO BASICA	636,54	Privada
2	BA	CENTRO EDUCACIONAL AURELIO SANTOS	628,08	Privada
3	SE	COLEGIO EDUARDO MARQUES DE OLIVEIRA	619,16	Privada
4	MG	COLEGIO 1º DE JUNHO	617,35	Privada
5	MG	INST EDUC MANUEL LUIZ PEGO	613,60	Privada
6	RJ	ESCOLA FRIBOURG	607,85	Privada
7	BA	CENTRO EDUCACIONAL MARIA MILZA	607,37	Privada
8	MG	INVICTUS CENTRO DE ENSINO	604,88	Privada
9	MG	CENTRO DE EDUCACAO E CULTURA - CEC	602,80	Privada
10	BA	COLEGIO MARIA MONTESSORI	601,61	Privada

Observação: a média geral corresponde à média das médias escolares das cinco áreas de conhecimento: Linguagens, Matemática, Ciências da Natureza, Ciências Humanas e Redação.

Contexto 10

PRIVADAS			
ORDEM	UF	ESCOLA	MÉDIA GERAL
1	SP	CAMPOS DE HOLAMBRA ESCOLA COOPERATIVA DE EDUCACAO BASICA	636,54
2	BA	CENTRO EDUCACIONAL AURELIO SANTOS	628,08
3	SE	COLEGIO EDUARDO MARQUES DE OLIVEIRA	619,16
4	MG	COLEGIO 1º DE JUNHO	617,35
5	MG	INST EDUC MANUEL LUIZ PEGO	613,60
6	RJ	ESCOLA FRIBOURG	607,85
7	BA	CENTRO EDUCACIONAL MARIA MILZA	607,37
8	MG	INVICTUS CENTRO DE ENSINO	604,88
9	MG	CENTRO DE EDUCACAO E CULTURA - CEC	602,80
10	BA	COLEGIO MARIA MONTESSORI	601,61

Observação: a média geral corresponde à média das médias escolares das cinco áreas de conhecimento: Linguagens, Matemática, Ciências da Natureza, Ciências Humanas e Redação.

Contexto 10

PÚBLICAS

ORDEM	UF	ESCOLA	MÉDIA GERAL
1	RJ	CE JOSE MARTINS DA COSTA	568,67
2	RS	EEEB JOAO XXIII	560,43
3	BA	EE - COLEGIO DA POLICIA MILITAR - CPM ANISIO TEIXEIRA	556,56
4	RS	EEEB PADRE PEDRO MARCELINO COPETTI	555,73
5	PR	MARGARIDA C E DO C EF M	553,44
6	RS	EEEB DR JOSE MARIA DE CASTRO	551,92
7	SP	BENTO DE SIQUEIRA PROFESSOR	545,43
8	RS	EEEB JOSE ZANATTA	543,96
9	RS	EEEM MADRE MADALENA	542,07
10	PR	PATRIMONIO REGINA C E DO EF M	540,64

Observação: a média geral corresponde à média das médias escolares das cinco áreas de conhecimento: Linguagens, Matemática, Ciências da Natureza, Ciências Humanas e Redação.

Contexto 11

Escolas com indicador permanência elevado: 80% ou mais dos alunos participantes fizeram todo o ensino médio na escola em que se encontravam matriculados em 2015.

Escolas de **pequeno porte**: escolas com 1 a 30 alunos matriculados no 3o ano do ensino médio regular seriado.

Escolas com indicador de nível socioeconômico **médio**.

Contexto 11

RESULTADO GERAL

ORDEM	UF	ESCOLA	MÉDIA GERAL	DEP. ADMINISTRATIVA
1	PI	ESCOLA POPULAR MADRE MARIA VILLAC	684,36	Privada
2	RJ	COLEGIO CORACAO DE JESUS	598,28	Privada
3	MG	COLEGIO CENECISTA BERNARDO MASCARENHAS	578,24	Privada
4	CE	PATRONATO DONA ZEFINHA GOMES	578,01	Privada
5	MA	ESC MARIA REGUEIRA DOS SANTOS	576,41	Privada
6	CE	CASTRO INSTITUTO DE EDUCACAO	575,77	Privada
7	PI	COESP COOPERATIVA EDUC E SOCIAL DE PEDRO II	574,77	Privada
8	MG	EE SILVERIO SANCHES	567,88	Pública
9	CE	IMACULADA CONCEICAO INSTITUTO	561,22	Privada
10	BA	CENTRO DE EDUCACAO INTEGRAL DE IRECE	560,57	Privada

Observação: a média geral corresponde à média das médias escolares das cinco áreas de conhecimento: Linguagens, Matemática, Ciências da Natureza, Ciências Humanas e Redação.

Contexto 11

PRIVADAS			
ORDEM	UF	ESCOLA	MÉDIA GERAL
1	PI	ESCOLA POPULAR MADRE MARIA VILLAC	684,36
2	RJ	COLEGIO CORACAO DE JESUS	598,28
3	MG	COLEGIO CENECISTA BERNARDO MASCARENHAS	578,24
4	CE	PATRONATO DONA ZEFINHA GOMES	578,01
5	MA	ESC MARIA REGUEIRA DOS SANTOS	576,41
6	CE	CASTRO INSTITUTO DE EDUCACAO	575,77
7	PI	COESP COOPERATIVA EDUC E SOCIAL DE PEDRO II	574,77
8	CE	IMACULADA CONCEICAO INSTITUTO	561,22
9	BA	CENTRO DE EDUCACAO INTEGRAL DE IRECE	560,57
10	PB	COLEGIO TECNICO DOM VITAL	560,50

Observação: a média geral corresponde à média das médias escolares das cinco áreas de conhecimento: Linguagens, Matemática, Ciências da Natureza, Ciências Humanas e Redação.

Contexto 11

PÚBLICAS

ORDEM	UF	ESCOLA	MÉDIA GERAL
1	MG	EE SILVERIO SANCHES	567,88
2	ES	EEEFM GISELA SALLOKER FAYET	549,46
3	RS	EEEM PROFESSOR ANTONIO BARELLA	549,15
4	RS	ESC EST ENS MED RICARDO FRANCISCO GASPARIN	547,55
5	MG	EE ARLINDO PORTO	544,49
6	RS	ESC EST ENS MED ALVARO LAUREANO BRUM	539,86
7	RS	COLEGIO ESTADUAL ATHAYDE PACHECO MARTINS	531,33
8	MG	EE PROFESSOR FABREGAS	530,62
9	MG	EE PROFESSORA CECILIA MARIA DE REZENDE NEVES	529,15
10	MG	EE LIBERATO DE CASTRO	527,59

Observação: a média geral corresponde à média das médias escolares das cinco áreas de conhecimento: Linguagens, Matemática, Ciências da Natureza, Ciências Humanas e Redação.

Contexto 12

Escolas com indicador permanência elevado: 80% ou mais dos alunos participantes fizeram todo o ensino médio na escola em que se encontravam matriculados em 2015.

Escolas de **pequeno porte**: escolas com 1 a 30 alunos matriculados no 3o ano do ensino médio regular seriado.

Escolas com indicador de nível socioeconômico **médio baixo**.

Contexto 12

RESULTADO GERAL				
ORDEM	UF	ESCOLA	MÉDIA GERAL	DEP. ADMINISTRATIVA
1	CE	PATRONATO TENENTE ANGELO DE SIQUEIRA PASSOS EEF	574,51	Privada
2	MG	ESCOLA MUNICIPAL PROFESSORA MARIA MARCILIA REZENDE	552,01	Pública
3	BA	ESCOLA COOPERATIVISTA DE CENTRAL	545,18	Privada
4	MA	INSTITUTO EDUCACIONAL DEPUTADO WALDIR FILHO	539,18	Privada
5	MG	EE DEPUTADO EMILIO DE VASCONCELOS	538,78	Pública
6	MG	EE MARIA CONCEICAO GONCALVES CARRARA	527,45	Pública
7	MG	EE PROFESSORA RITA TEIXEIRA DE LACERDA	526,56	Pública
8	AL	ESCOLA DE 1º E 2º GRAUS JOAO PAULO II	522,91	Privada
9	PB	INSTITUTO AUGUSTO DOS ANJOS	521,94	Privada
10	PR	IRENO ALVES DOS SANTOS C E C EF M	515,80	Pública

Observação: a média geral corresponde à média das médias escolares das cinco áreas de conhecimento: Linguagens, Matemática, Ciências da Natureza, Ciências Humanas e Redação.

Contexto 12

PRIVADAS			
ORDEM	UF	ESCOLA	MÉDIA GERAL
1	CE	PATRONATO TENENTE ANGELO DE SIQUEIRA PASSOS EEF	574,51
2	BA	ESCOLA COOPERATIVISTA DE CENTRAL	545,18
3	MA	INSTITUTO EDUCACIONAL DEPUTADO WALDIR FILHO	539,18
4	AL	ESCOLA DE 1º E 2º GRAUS JOAO PAULO II	522,91
5	PB	INSTITUTO AUGUSTO DOS ANJOS	521,94
6	CE	COLEGIO SANTANENSE	515,50
7	ES	EFA DE BELO MONTE	501,12
8	AL	COLEGIO DIOGO MARCOS	497,09
9	PE	COLEGIO CENECISTA DOM MIGUEL DE LIMA VALVERDE	479,41

*** Só há 9 escolas neste contexto**

Observação: a média geral corresponde à média das médias escolares das cinco áreas de conhecimento: Linguagens, Matemática, Ciências da Natureza, Ciências Humanas e Redação.

Contexto 12

PÚBLICAS

ORDEM	UF	ESCOLA	MÉDIA GERAL
1	MG	ESCOLA MUNICIPAL PROFESSORA MARIA MARCILIA REZENDE	552,01
2	MG	EE DEPUTADO EMILIO DE VASCONCELOS	538,78
3	MG	EE MARIA CONCEICAO GONCALVES CARRARA	527,45
4	MG	EE PROFESSORA RITA TEIXEIRA DE LACERDA	526,56
5	PR	IRENO ALVES DOS SANTOS C E C EF M	515,80
6	MG	EE JOSE GONCALVES DE SOUZA	515,53
7	ES	EEEFM - WILSON RESENDE	515,00
8	MG	EE PROFESSORA MARIA ANTONIETA ROMANO SALGADO	514,44
9	PE	ESCOLA MUNICIPAL DUQUE DE CAXIAS	512,36
10	RN	ESC EST MONS WALFREDO GURGEL ENS FUND E MEDIO	511,24

Observação: a média geral corresponde à média das médias escolares das cinco áreas de conhecimento: Linguagens, Matemática, Ciências da Natureza, Ciências Humanas e Redação.

Contexto 13

Escolas com indicador permanência elevado: 80% ou mais dos alunos participantes fizeram todo o ensino médio na escola em que se encontravam matriculados em 2015.

Escolas de **pequeno porte**: escolas com 1 a 30 alunos matriculados no 3o ano do ensino médio regular seriado.

Escolas com indicador de nível socioeconômico **baixo**.

Contexto 13

RESULTADO GERAL				
ORDEM	UF	ESCOLA	MÉDIA GERAL	DEP. ADMINISTRATIVA
1	PI	ENSINO MEDIO AUGUSTINHO BRANDAO	559,48	Pública
2	ES	EEEM - PROF MARIA CANDIDO KNEIPP	537,12	Pública
3	MG	EE DE ENSINO MEDIO	527,62	Pública
4	PB	EEEFM RUBENS DUTRA II	515,39	Pública
5	PB	EEEFM FRANCISCO ROMANO DA SILVEIRA	512,44	Pública
6	GO	COLEGIO ESTADUAL DONA DOQUINHA	508,41	Pública
7	MG	EE OLIDIA LEMOS DE OLIVEIRA	508,04	Pública
8	MG	EE PROFESSORA LEVINDA ALVES DA SILVA	501,70	Pública
9	PB	EEEF NESTORINA ABRANTES	499,93	Pública
10	MG	EE DO HAVAI	498,79	Pública

Observação: a média geral corresponde à média das médias escolares das cinco áreas de conhecimento: Linguagens, Matemática, Ciências da Natureza, Ciências Humanas e Redação.

Contexto 13

PRIVADAS			
ORDEM	UF	ESCOLA	MÉDIA GERAL
1	MA	COLEGIO SUPER	467,39
2	MA	EFA POR ALTERNANCIA M MONTEIRO DE LAGO DO JUNCO	457,31

* Só há 2 escolas neste contexto

Observação: a média geral corresponde à média das médias escolares das cinco áreas de conhecimento: Linguagens, Matemática, Ciências da Natureza, Ciências Humanas e Redação.

Contexto 13

PÚBLICAS

ORDEM	UF	ESCOLA	MÉDIA GERAL
1	PI	ENSINO MEDIO AUGUSTINHO BRANDAO	559,48
2	ES	EEEM - PROF MARIA CANDIDO KNEIPP	537,12
3	MG	EE DE ENSINO MEDIO	527,62
4	PB	EEEFM RUBENS DUTRA II	515,39
5	PB	EEEFM FRANCISCO ROMANO DA SILVEIRA	512,44
6	GO	COLEGIO ESTADUAL DONA DOQUINHA	508,41
7	MG	EE OLIDIA LEMOS DE OLIVEIRA	508,04
8	MG	EE PROFESSORA LEVINDA ALVES DA SILVA	501,70
9	PB	EEEF NESTORINA ABRANTES	499,93
10	MG	EE DO HAVAI	498,79

Observação: a média geral corresponde à média das médias escolares das cinco áreas de conhecimento: Linguagens, Matemática, Ciências da Natureza, Ciências Humanas e Redação.

Contexto 14

Escolas com indicador permanência elevado: 80% ou mais dos alunos participantes fizeram todo o ensino médio na escola em que se encontravam matriculados em 2015.

Escolas de **pequeno porte**: escolas com 1 a 30 alunos matriculados no 3o ano do ensino médio regular seriado.

Escolas com indicador de nível socioeconômico **muito baixo**.

Contexto 14

RESULTADO GERAL				
ORDEM	UF	ESCOLA	MÉDIA GERAL	DEP. ADMINISTRATIVA
1	PI	UNIDADE ESCOLAR WILSON NUNES MARTINS FILHO	497,33	Pública
2	PI	UNID ESC LUIZ UBIRACI DE CARVALHO	478,20	Pública
3	PI	UNIDADE ESCOLAR RAIMUNDO DA PAZ NOGUEIRA	457,82	Pública
4	PI	UNIDADE ESCOLAR DONA FAUSTA DE SOUSA CRUZ	444,89	Pública
5	PI	U E PROFª LUZIA SEIXAS DE OLIVEIRA AQUINO	443,92	Pública
6	CE	ESCOLA INDIGENA BROLHOS DA TERRA	436,29	Pública
7	SE	COLEGIO ESTADUAL QUILOMBOLA 27 DE MAIO	409,44	Pública

Só há 7 escolas neste contexto

Observação: a média geral corresponde à média das médias escolares das cinco áreas de conhecimento: Linguagens, Matemática, Ciências da Natureza, Ciências Humanas e Redação.

Contexto 14

PRIVADAS			
ORDEM	UF	ESCOLA	MÉDIA GERAL

Não há escolas neste contexto

Observação: a média geral corresponde à média das médias escolares das cinco áreas de conhecimento: Linguagens, Matemática, Ciências da Natureza, Ciências Humanas e Redação.

Contexto 14

PÚBLICAS			
ORDEM	UF	ESCOLA	MÉDIA GERAL
1	PI	UNIDADE ESCOLAR WILSON NUNES MARTINS FILHO	497,33
2	PI	UNID ESC LUIZ UBIRACI DE CARVALHO	478,20
3	PI	UNIDADE ESCOLAR RAIMUNDO DA PAZ NOGUEIRA	457,82
4	PI	UNIDADE ESCOLAR DONA FAUSTA DE SOUSA CRUZ	444,89
5	PI	U E PROFª LUZIA SEIXAS DE OLIVEIRA AQUINO	443,92
6	CE	ESCOLA INDIGENA BROLHOS DA TERRA	436,29
7	SE	COLEGIO ESTADUAL QUILOMBOLA 27 DE MAIO	409,44

Só há 7 escolas neste contexto

Observação: a média geral corresponde à média das médias escolares das cinco áreas de conhecimento: Linguagens, Matemática, Ciências da Natureza, Ciências Humanas e Redação.