

ECOvida

PROJETO

RECICLAGEM DE PNEUS

O que é?

O objetivo deste projeto é conscientizar todos os envolvidos no programa, sobre a importância da reciclagem de pneus usados e evitar que mais pneus velhos sejam abandonados ao ar livre, prejudicando o meio ambiente.



Por que?

A reciclagem de pneus é um problema mundial e exige soluções urgentes que não prejudique o meio ambiente.

Na natureza, um pneu pode demorar muito para se decompor naturalmente,

as estimativas chegam a 600 anos.





Além disso, quando queimado, o pneu solta uma fumaça poluente e tóxica.





Nos rios, eles atrapalham o fluxo natural das águas, sendo uma das causas de enchentes no país.



TEMPO DE DECOMPOSIÇÃO DOS MATERIAIS JOGADOS NOS RIOS, NOS LAGOS E NO MAR.

Papel

De 3 a 6
anos



Nylon

Mais
de 30
anos




Plástico

Mais
de 100
anos



Pano

De
6 meses
a 1 ano




Filtro do cigarro

5
anos



Metal

Mais
de 100
anos



Chiclete

5
anos



Borracha

Indeterminado

Madeira Pintada

13 anos



Vidro

1 milhão
de anos



Para que?

Este projeto visa mostrar a importância do trabalho em equipe em busca de possíveis soluções para o problema do descarte de pneus usados.



Entendemos que ao se tratar de meio ambiente devemos enfatizar que o ser humano também faz parte dele e com ele estabelece relações sociais, econômicas e culturais.




O aluno tem que fazer a sua parte no meio ambiente, e deve compreender que seus atos têm impacto sobre a natureza.



Como?

A implementação deste projeto deve ser realizada em três etapas afim de que os objetivos sejam alcançados.



■ 1ª Etapa

A primeira etapa é a conscientização dos alunos sobre a importância da preservação do meio ambiente.



■ 2ª Etapa

A segunda etapa é a arrecadação de pneus usados, o material é facilmente encontrado e podem ser recolhidos em borracharias



■ 3ª Etapa

Com a ajuda de uma pessoa adulta, poucos materiais e ferramentas, os alunos participarão da confecção do puff.



Para quem?

Os alunos aprenderão como fazer os Puffs de pneus que ficarão para uso das escolas, podendo levar a ideia para outras pessoas, confeccioná-los para uso doméstico e até mesmo como fonte de renda.



Ferramentas

Para confeccionar os puffs é preciso no mínimo dois pneus usados, verniz, parafusos, furadeira, madeira circular, tecido, espuma, manta acrílica, cordas, grampeador, serra tico-tico.



**O projeto tem como visão
reciclar utilizando pneus,
existem outras opções
veja:**





Mesas de centro





Jardinagem



Enfeites



Hortas



Crianças





Decoração





Puff



Estes são os nossos trabalhos realizados:















ECCOvida



Execução: STUDIO UP CURSOS
www.studioupcursos.com