



**Dia Mundial de Oração**  
**Preparado pelo Comitê WDP de Taiwan**  
**3 de março de 2023**  
**“Eu ouvi falar sobre a sua fé”**  
**Programa infantil**

Algumas notas para a preparação do programa:

- Ajude as crianças a praticar antecipadamente todas as músicas que serão cantadas durante o culto de adoração.
- Afixe um mapa-múndi na parede e marque a localização de Taiwan.
- Faça cópias dos padrões de uma coroa de cabeça com antecedência. Os padrões podem ser encontrados no Apêndice 1. Tenha os materiais prontos, incluindo lápis de cor, tesoura, cola/fita. Explique o significado simbólico da coroa para os indígenas de Taiwan enquanto eles estão fazendo a sua.
- Escolha alguns dos jogos criativos do Apêndice 2 e espalhe-os ao longo do culto. Os jogos servem como quebra-gelo ou formas de ajudar as crianças a aprender mais sobre Taiwan.
- Tenha prêmios simples preparados para os vencedores dos Quebra-gelos.

**Programa**

**Chamado para Adorar**

Líder: Maravilhoso Conselheiro,  
Resposta: Maravilhoso Conselheiro.  
Líder: Deus Poderoso,  
Resposta: Deus Poderoso.  
Líder: Pai Eterno,  
Resposta: Pai Eterno.  
Líder: Príncipe da Paz,  
Resposta: Príncipe da Paz.

**Canção** “Bang, bang, bang” Palavra e música de MEBIG. Uso autorizado de direitos autorais apenas para WDP Taiwan 2023.

\* Cante e salte em pares enquanto seguram as mãos um do outro. Troque de parceiro a cada 4 compassos até que a música termine. Permaneça de pé e cante a seguinte canção de louvor.

Observação:

- a. A música “Bang, bang, bang” refere-se a pessoas adorando a Deus com alegria.
  - b. Em vez de pular, as crianças podem fazer outros movimentos, como high-fives, bater os pés, apertar as mãos ou fazer massagens nos ombros umas às outras.
- Música “100%” Palavra e música de MEBIG. Uso autorizado de direitos autorais apenas para WDP Taiwan 2023.

**Oração de ação de graças**

Querido Senhor Jesus,  
Obrigado por nos proteger e cuidar de nós, para que possamos viver em paz e felizes.

Obrigado por nos dar força, para que não tenhamos medo quando enfrentarmos dificuldades. Obrigado, Jesus, por Taiwan. Apesar de pequena, ela é muito bonita. Ela é coberta por belas montanhas, rios limpos e ricos produtos agrícolas.

Obrigado pelas pessoas desta ilha, por sua gentileza e hospitalidade calorosa que fazem as pessoas de outras partes do mundo quererem saber mais sobre Taiwan.

Querido Deus, por favor, cuide de Taiwan e leve seu povo a viver e compartilhar com amor e alegria. Ajude-nos a continuar a fazer o nosso melhor para ajudar o mundo a ver o nosso país. Guie-nos para viver a vontade de Deus e compartilhar com os outros sua graça abundante.

Acreditamos que o Senhor nos levará a fazer o que o Senhor quer que façamos com confiança e coragem, desde que venhamos a você e oremos fervorosamente.

Nós oramos em nome de Jesus, amém.

**Song** “Love Overflows” Word and music by Sandy Yu. 2003 Stream of Praise Music/CCLI Song #3978045. Authorized use of copyright only for WDP Taiwan 2023

*Leitura Bíblica Efésios 1: 15-19 (NTLH)*

*Por isso, desde que ouvi falar da fé que vocês têm no Senhor Jesus e do amor que vocês têm por todos os irmãos na fé, não paro de agradecer a Deus por causa de vocês. Eu sempre lembro de vocês nas minhas orações. E peço ao Deus do nosso Senhor Jesus Cristo, o Pai glorioso, que dê a vocês o seu Espírito, o Espírito que os tornará sábios e revelará Deus a vocês, para que assim vocês o conheçam como devem conhecer. Peço que Deus abra a mente de vocês para que vejam a luz dele e conheçam a esperança para a qual ele os chamou. E também para que saibam como são maravilhosas as bênçãos que ele prometeu ao seu povo e como é grande o seu poder que age em nós, os que cremos nele. Esse poder que age em nós é a mesma força poderosa.*

### **Mensagem**

Hoje, vamos ler uma carta que Paulo escreveu a seus amigos. Paulo sabe que seus amigos conhecem Jesus, então ele escreve para eles expressando como está feliz em saber que todos conhecem Jesus. Ele agradece a Deus por seus amigos, por (vindo) conhecer Jesus, e lhes diz que continuará orando por eles.

Paulo entende que crer em Jesus exige certa coragem e trabalho duro. Existem diferentes crenças em torno deles, e nem todos conhecem Jesus.

Paulo encoraja aqueles que acabaram de conhecer Jesus a não ter medo de enfrentar dificuldades ou dificuldades, pois Deus os protegerá e lhes dará sabedoria. O Espírito Santo estará com eles e os ajudará a conhecer mais sobre Jesus e experimentar o grande poder do Senhor, para que creiam verdadeiramente que conhecer Jesus significa uma grande esperança e um presente.

Era uma vez uma criança chamada Xiao-Hua. Ela conhece Jesus desde pequena, mas seus colegas de classe não conhecem Jesus.

Todo meio-dia antes de almoçar, ela fecha os olhos e ora ao Senhor: “Obrigado Jesus por me dar comida deliciosa e me permitir crescer saudável”. No entanto, depois que ela abre os olhos, muitas vezes ela encontra alguns de seus alimentos faltando. Xiao-Hua sabe que seus colegas estão provocando (brincando com) ela, então ela decide trazer doces e biscoitos para compartilhar com seus colegas e deixá-los também conhecer Jesus. Então todos podem orar a Deus e agradecer a Jesus juntos com os olhos fechados.

Quando os outros não conhecem o Deus em que acreditamos, podemos encontrar alguns obstáculos que nos impedem de ir à igreja, como a pressão causada pelo desempenho escolar, pobreza, violência doméstica ou religiões diferentes. Queridos amigos, vocês já tiveram uma experiência especial ao encontrar Deus? Como você respondeu?

Música “*Offering to You*” Words and music: Lai, Yin-ting. Composed especially for the 2023 WDP Taiwan. ©WDPIC. Used with permission.

*Oferecendo dinheiro e oferecendo uma ação: uma coroa de cabeça (ver Apêndice 1)*

*\* O significado da coroa de cabeça*

*Os indígenas de Taiwan têm algo muito particular com relação ao que usa na cabeça. Isso não apenas representa o status social, mas também contém ricas conotações culturais. Uma coroa de cabeça é feita entrelaçando flores e folhas em um círculo. Isso expressa a herança cultural da unidade. O significado de uma coroa varia, dependendo de diferentes ocasiões. Às vezes, isso significa dar as boas-vindas aos membros do clã que voltam para casa depois de caçar em campos distantes e apreciam seu trabalho árduo. Também pode significar um sinal de respeito que se tem para quem recebe a coroa.*

*Ao fazer uma coroa de cabeça, pensemos em Taiwan, um país que parece ser tão pequeno em comparação com outros no mundo e que ainda está cheio da abundante misericórdia e justiça de Deus. Assim como as maneiras de fazer coroas de cabeça, somos todos diferentes. No entanto, Deus nos conecta com amor e nos torna uma bela coroa de flores para testemunhar Sua presença.*

*Vamos responder à nossa fé e esperança em Deus fazendo nossa própria coroa. Com um coração acolhedor, gostaríamos de convidar a todos a aprender sobre Taiwan e suas diversas culturas dadas pelo Senhor. Quando colocamos a coroa, nos tornamos parte de Taiwan e nos dedicamos a glorificar nosso Senhor com um só coração.*

**Envio e bênção**

**Canção** “*Graças e Louvores ao Senhor Jesus Cristo*” Palavra de Anon. século 20. Música pela melodia recente de Paiwan, Taiwan. Uso autorizado de direitos autorais apenas para WDP Taiwan 2023.

*\*Os professores colocam a coroa de flores na cabeça de cada aluno e abençoam cada um deles e dizem que eles são únicos para Deus. Em seguida, os professores e alunos dão as*

*mãos para formar um círculo. O líder leva todos a dançar e cantar juntos. Cante a música várias vezes antes de encerrar o culto com uma oração.*

*Copyright © 2021 Comitê Internacional do Dia Mundial de Oração, Inc. “I Have Heard About Your Faith” foi preparado pelo Comitê do Dia Mundial de Oração de Taiwan para o culto de adoração e atividades educacionais para a celebração anual do Dia Mundial de Oração (WDP) de 2023. Os materiais do WDP são desenvolvidos para uso exclusivo dos programas WDP organizados por comitês nacionais ou locais e suas organizações parceiras. Para qualquer outro uso, os materiais do Pacote de Recursos do WDP 2023 não podem ser reproduzidos sem a permissão do Comitê Internacional do Dia Mundial de Oração (WDPIC).*

*Direitos de reprodução limitados concedidos—estudo bíblico, culto de adoração, experiência no país, programa infantil, arte e declaração do artista, músicas e fotos compostas pelo WDP podem ser reproduzidas—impressas ou eletronicamente—para atividades do WDP com congregações e grupos, se o crédito apropriado for dado. Os Comitês Nacionais/Regionais do WDP estão autorizados a revender reproduções dos recursos para fins do programa WDP.*

*As músicas sugeridas para o culto e o programa infantil incluem informações protegidas por direitos autorais dos editores. A permissão para reproduzir ou traduzir as músicas protegidas por direitos autorais foi concedida apenas para uso do WDP Taiwan 2023.*

*Apenas os Comitês Nacionais/Regionais do WDP conectados ao WDPIC podem disponibilizar o pacote de recursos ou seções dos materiais disponíveis online. Os comitês que disponibilizam materiais online devem garantir que os grupos e indivíduos que acessam os materiais online prestem contas ao comitê.*

*Quaisquer ofertas ou fundos coletados relacionados às atividades do WDP devem ser relatados aos comitês do WDP.*

*Para mais informação, por favor contactar:*

*Comitê Internacional do Dia Mundial da Oração*


*475 Riverside Drive Room 729*

*Nova York, NY. 10115. EUA - [admin@worlddayofprayer.net](mailto:admin@worlddayofprayer.net) <https://worlddayofprayer.net/>*

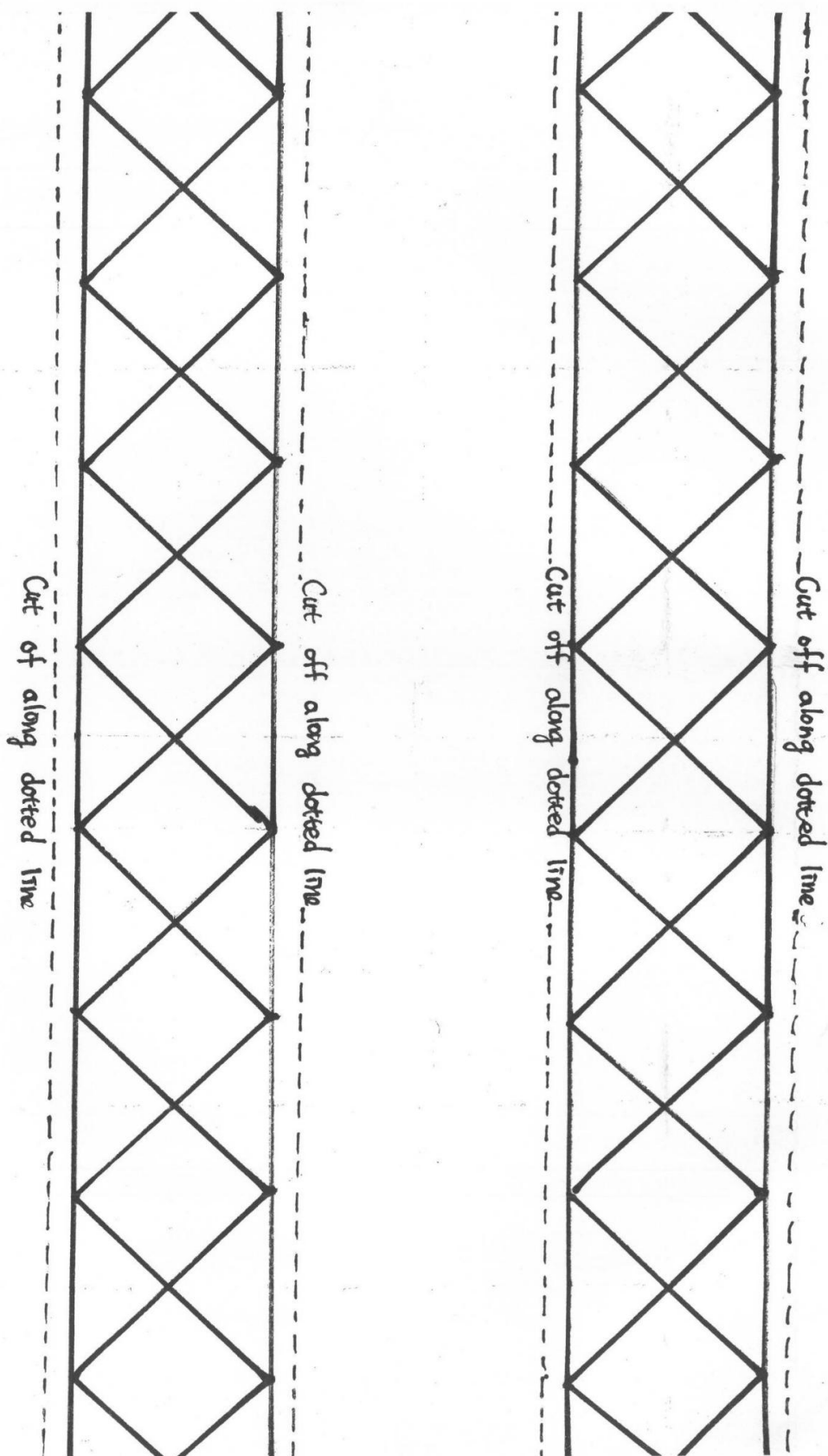


### **Apêndice 1. Fazendo uma coroa de cabeça**

1. Prepare lápis de cor, tesoura e cola/fita.
2. Pegue o Padrão A (o padrão de flores) ou o Padrão B (o padrão de diamante) e pinte-o de acordo com a preferência pessoal.
3. Depois que a coloração estiver concluída, corte o padrão.
4. Use cola ou fita adesiva para conectar as duas extremidades do molde e formar uma coroa.  
Corte desenho depois de pintar



Cut out along the periphery  
after coloring



Corte na linha pontilhada



## Apêndice 2. Jogos Criativos

### 1. Quebra-gelo:


As duas ações a seguir representam dois tipos de frutas comuns em Taiwan, que são abacaxi e banana.

- Conduza os alunos a praticar os movimentos de abacaxis e bananas antes do jogo começar.
- Escolha um líder.
- Quando o jogo começa, todos se levantam e dizem as palavras mágicas “pa-pa-ya, pa-pa-ya, pa-pa-ya woo~boom”. Em seguida, cada participante faz um dos movimentos a sua escolha.
- Aqueles que fizerem o mesmo movimento que o líder estão fora e devem se sentar. Aqueles que apresentarem um movimento diferente, continuam o jogo.

O líder pode parar o jogo a qualquer momento. Aqueles que ainda estiverem de pé quando o jogo terminar são os vencedores e receberão um prêmio.



### 2. Avance com solidariedade e unidade.



Assim como os vários grupos étnicos tem convivido em Taiwan por mais de 400 anos, nós devemos nos manter em solidariedade e nunca desistir apesar de todas as dificuldades e situações adversas.

A regra do jogo  
(aproximadamente 5-10 minutos)

Passo 1. Divida os participantes em pequenos grupos de três ou mais. Todos os membros de cada grupo ficam de costas uns para os outros e são presos por um rolo de papel higiênico (ou algum tipo de faixa que pode ser

facilmente rompido).

Passo 2. Todos os grupos se movem em direção ao poste a partir da linha de partida. Depois de chegar ao poste, contorne-o e volte ao ponto de partida. Se o papel higiênico romper no caminho, o grupo tem que ser amarrado novamente pelo professor no local e depois seguir em frente. O grupo que terminar o jogo primeiro é o vencedor.

### 3. Taiwan GO GO GO

O objetivo do jogo é aprender sobre as características de Taiwan.

- Existem 3 temas diferentes para este jogo: produtos especiais, espécies únicas e tribos indígenas. O líder pode escolher um deles para jogar o jogo, com base na idade dos alunos.
- Este jogo é uma variação do clássico jogo de mão “Pedra, Papel, Tesoura”. Geralmente é jogado entre duas pessoas, em que cada jogador forma simultaneamente uma das três formas com a mão estendida. Essas formas são pedra (punho fechado), papel (mão aberta) e tesoura (punho com o dedo indicador e o dedo médio estendidos, formando um V). Pedra esmaga tesoura, tesoura corta papel, papel cobre pedras. E então cada participante precisa primeiro procurar alguém que faça a mesma ação que ele faz como seu parceiro no jogo “Pedra, Papel, Tesoura”.
- Antes do jogo começar, certifique-se de praticar todas as ações para o tema escolhido até que os alunos se lembrem de todas elas.
- Comece o jogo colocando a ação marcada START. O vencedor de cada rodada apresenta a próxima ação e procura alguém fazendo a mesma ação para jogar o jogo. O perdedor de cada rodada deve fazer a ação marcada START e recomeçar o jogo. O jogo termina quando alguém alcança a última ação marcada como VENCEDOR.

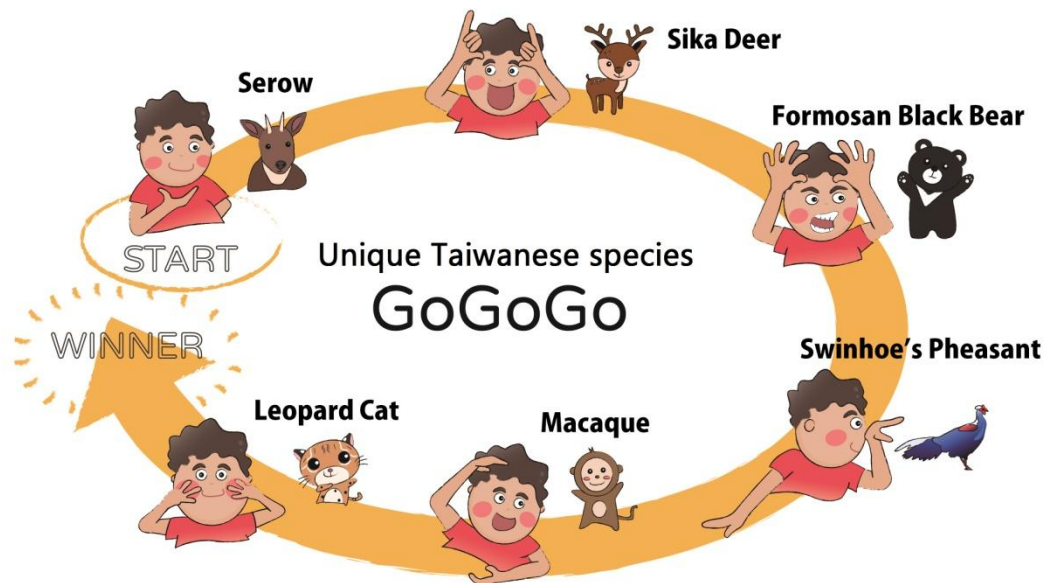
#### *Tema 1: Produtos especiais*



Diferentes poses (da esquerda para a direita)

1. Rice Noodles (macarrão de arroz)
2. Bubble Milk Tea (Chá de leite com bolhas)
3. Bluefin tuna (Atum Bluefin)
4. Longan (Longan)
5. Guava (Goiaba)
6. Oolong Tea (Chá Oolong)

*Tema 2: Espécies Taiwanesas únicas*



Diferentes poses (da esquerda para a direita)

- |                                              |                                        |
|----------------------------------------------|----------------------------------------|
| 1. Serow (Serau)                             | 4. Swinhoe's Pheasant (Faisão Swinhoe) |
| 2. Sika Deer (Cero Sika)                     | 5. Macaque (macaco)                    |
| 3. Formosan Black Bear (Urso Petro Formosan) | 6. Leopard Cat (Gato-leopardo)         |

*Tema 3: Tribos Indgenas em Taiwan*



Diferentes poses (da esquerda para a direita)

- |           |                |
|-----------|----------------|
| 1. Amis   | 4. Truku       |
| 2. Atayal | 5. Tao         |
| 3. Rukai  | 6. Pinuyumayan |