


PLANO DE AÇÃO DE ATENDIMENTO PEDAGÓGICO FRENTE AO COVID – 19
UNIDADE ESCOLAR: CRECHE ESCOLA MUNICIPAL “PROFESSOR JOSÉ ASSIS DA SILVA”

ORIENTAÇÕES AOS PAIS

- 1- Seu filho (a) deverá seguir o cronograma estabelecido neste plano de ação.
- 2- Reserve um horário e espaço para executar as atividades, lembrando que a ajuda do responsável é fundamental.
- 3- É importante não desenvolver as atividades de uma só vez, seguir o cronograma e a rotina de estudos estabelecidas, o que facilita o estudo do aluno e a ajuda dos responsáveis.
- 4- O processo de aprendizagem é individual, evite comparações e elogie e encoraje seu filho nas realizações das atividades.
- 5- As atividades deverão ficar guardada para ser entregue no retorno das aulas.

BERÇÁRIO



NOME: _____

ROTINA SEMANAL

SEMANA: 20/04/2020 Á 24/04/2020


DIA DA SEMANA	ATIVIDADES A SER REALIZADA
SEGUNDA -FEIRA	<ul style="list-style-type: none">• CONTE UMA HISTÓRIA PARA O SEU FILHO (A);• MUSICAS COM GESTOS – (MINHOCA, A COBRA NÃO TEM PÉ E OUTRAS...)• LANÇA ALGUNS OBJETOS E PEDE PARA A CRIANÇA IR BUSCAR.• PINTURA COM GUACHE
TERÇA- FEIRA	<ul style="list-style-type: none">• FERIADO
QUARTA- FEIRA	<ul style="list-style-type: none">• CONTE UMA HISTÓRIA PARA O SEU FILHO (A);• DENTRO E FORA (COLOQUE OBJETOS DENTRO DE UM RECIPIENTE E PEDE PARA O BEBÊ RETIRAR)• CARIMBO COM TINTA GUACHE
QUINTA- FEIRA	<ul style="list-style-type: none">• CONTE UMA HISTÓRIA PARA O SEU FILHO (A);• IMITANDO SONS DOS ANIMAIS (FAÇA UM SOM DE ALGUM ANIMAL E PEDE PARA CRIANÇA IMITAR)
SEXTA - FEIRA	<ul style="list-style-type: none">• CONTE UMA HISTÓRIA PARA O SEU FILHO (A);• HORA DA DANÇA (COLOQUE MUSICAS INFANTIS E COLOQUE O BEBÊ PARA DANÇAR)• PINTURA

OBSERVAÇÃO: ESTIMULE SEU FILHO (A) A SEGURAR A MAMADEIRA, BISCOITO... A COMER SOZINHO, NA HORA DO ALMOÇO CANTE A MÚSICA “MEU ALMOÇO” PARA ELE (A), ISTO AUXILIA NO SEU DESENVOLVIMENTO.

**“MEU ALMOÇO, MEU ALMOÇO,
VOU COMER, VOU COMER,
PRA FICAR FORTINHO, PRA FICAR FORTINHO
E CRESCER, E CRESCER...”**

NOME DA HISTÓRIA QUE VOCÊ CONTOU: _____

PINTE O QUADRADO COM TINTA VERMELHA



NOME DA HISTÓRIA QUE VOCÊ CONTOU: _____

CARIMBO DE FOLHA

COMO FAZER: PEGUE UMA FOLHA (PLANTA) AUXILIE A CRIANÇA A PASSAR TINTA E DEPOIS CARIMBE NA FOLHA DE PAPEL.

VAMOS CARIMBAR A FOLHA!

NOME DA HISTÓRIA QUE VOCÊ CONTOU: _____

19 DE ABRIL
DIA DO ÍNDIO



ROTINA SEMANAL

SEMANA: 27/04/2020 Á 01 /05/2020

DIA DA SEMANA	ATIVIDADES A SER REALIZADA
SEGUNDA -FEIRA	<ul style="list-style-type: none">• CONTE UMA HISTÓRIA PARA O SEU FILHO (A);• CANTIGAS DE RODA QUE AJUDA O BEBÊ A RECONHECER SEU PRÓPRIO NOME (CANTE MÚSICAS EM QUE SEJA POSSÍVEL INCLUIR O NOME DO BEBÊ, COMO “CIRANDA, CIRANDINHA”, “FUI NO ITORORÓ” E “SE EU FOSSE UM PEIXINHO”.)
TERÇA- FEIRA	<ul style="list-style-type: none">• CONTE UMA HISTÓRIA PARA O SEU FILHO (A);• MOSTRE UM OBJETO PARA A CRIANÇA E FALE O NOME, ESTIMULE A REPETIR• CARIMBO
QUARTA- FEIRA	<ul style="list-style-type: none">• CONTE UMA HISTÓRIA PARA O SEU FILHO (A);• FANTOCHE (COLOQUE UM FANTOCHE EM CADA MÃO OU UM DEDOCHE (PODE SER MEIAS) EM CADA DEDO E FAÇA OS BONECOS “CONVERSAREM” ENTRE ELES E COM O BEBÊ. ABUSE DAS VOZES DIFERENTES NOS DIÁLOGOS E ENVOLVA O BEBÊ NAS CONVERSAS, FAZENDO COM QUE OS BONECOS “FALEM” COM ELE TAMBÉM. USE OS BONECOS PARA FAZER CARINHOS E DAR BEIJINHOS NAS BOCHECHAS, NOS BRAÇOS E NAS PERNAS DO BEBÊ.• PINTURA
QUINTA- FEIRA	<ul style="list-style-type: none">• CONTE UMA HISTÓRIA PARA O SEU FILHO (A);• ESCONDE – ESCONDE (UTILIZAR DE LENÇÓIS, TOALHAS PARA ESCONDER E MOSTRAR OS ROSTO DA CRIANÇA, ALGUM MEMBRO DA FAMÍLIA SE ESCONDE PARA A CRIANÇA PROCURAR E VICE E VERSA• RASGADURA
SEXTA - FEIRA	FERIADO

OBSERVAÇÃO: ESTIMULE SEU FILHO (A) A SEGURAR A MAMADEIRA, BISCOITO... A COMER SOZINHO, NA HORA DO ALMOÇO CANTE A MÚSICA “MEU ALMOÇO” PARA ELE (A), ISTO AUXILIA NO SEU DESENVOLVIMENTO.

**“MEU ALMOÇO, MEU ALMOÇO,
VOU COMER, VOU COMER,
PRA FICAR FORTINHO, PRA FICAR FORTINHO
E CRESCER, E CRESCER**

NOME DA HISTÓRIA QUE VOCÊ CONTOU: _____


CARIMBO DE ROLINHO DE PAPEL HIGIÊNICO

COMO FAZER: PEGUE UM ROLINHO DE PAPEL HIGIÊNICO, PASSE TINTA NAS BEIRADAS E AUXILIE A CRIANÇA A CARIMBAR NA FOLHA DE PAPEL.

VAMOS CARIMBAR!

NOME DA HISTÓRIA QUE VOCÊ CONTOU: _____

PINTE DE AZUL



NOME DA HISTÓRIA QUE VOCÊ CONTOU: _____

RASGUE E COLE

COMO FAZER: DISPONIBILIZE PARA O BEBÊ OS MAIS VARIADOS MATERIAIS QUE ELE POSSA RASGAR, COMO PAPEIS COLORIDOS, FOLHAS DE REVISTAS, FORMINHAS DE BRIGADEIRO, EMBALAGEM DE BALA DE COCO E FIGURINHAS. DEIXE-O RASGAR E AMASSAR POR CERCA DE 10 MINUTOS. PASSADO ESSE TEMPO, COLOQUE UMA FOLHA GRANDE DE PAPEL KRAFT NO CHÃO, PASSE COLA BRANCA EM VÁRIOS PONTOS DELE E INCENTIVE O BEBÊ A COLOCAR OS PAPEIS

COLE AQUI!