


PLANO DE AÇÃO DE ATENDIMENTO PEDAGÓGICO FRENTE AO COVID – 19
UNIDADE ESCOLAR: CRECHE ESCOLA MUNICIPAL “PROFESSOR JOSÉ ASSIS DA SILVA”

ORIENTAÇÕES AOS PAIS

- 1- Seu filho (a) deverá seguir o cronograma estabelecido neste plano de ação.
- 2- Reserve um horário e espaço para executar as atividades, lembrando que a ajuda do responsável é fundamental.
- 3- É importante não desenvolver as atividades de uma só vez, seguir o cronograma e a rotina de estudos estabelecidas, o que facilita o estudo do aluno e a ajuda dos responsáveis.
- 4- O processo de aprendizagem é individual, evite comparações e elogie e encoraje seu filho nas realizações das atividades.
- 5- As atividades deverão ficar guardada para ser entregue no retorno das aulas.

MATERNAL 1



NOME: _____

ROTINA SEMANAL

SEMANA: 30/03/2020 Á 03/04/2020


DIA DA SEMANA	ATIVIDADES A SER REALIZADA
SEGUNDA -FEIRA	<ul style="list-style-type: none">• CONTE UMA HISTÓRIA PARA O SEU FILHO (A);• CIRCUITO (UTILIZE ALMOFADAS, LENÇÓIS OU COLCHONETES ENTRE OUTROS OBJETOS SEGUROS), PARA MONTAR UM CIRCUITO PARA CRIANÇA PASSAR.• MUSICAS COM GESTOS (COELHINHO DA PASCOA, CABEÇA, OMBRO, JOELHO E PÉ...)
TERÇA- FEIRA	<ul style="list-style-type: none">• CONTE UMA HISTÓRIA PARA O SEU FILHO (A);• IDENTIDADE: (MOSTRAR A CRIANÇA SEU REFLEXO NO ESPELHO PARA FAZER CARETA, SORRIR, MOSTRANDO AS PARTES DO CORPO)• PINTURA COM GUACHE
QUARTA- FEIRA	<ul style="list-style-type: none">• CONTE UMA HISTÓRIA PARA O SEU FILHO (A);• BRINCAR DE BOLA: JOGAR A BOLA PARA ALGUM MEMBRO DA FAMÍLIA SEM DEIXAR CAIR NO CHÃO.• DESENHO LIVRE – IZ DE CERA
QUINTA- FEIRA	<ul style="list-style-type: none">• CONTE UMA HISTÓRIA PARA O SEU FILHO (A);• ESCONDE – ESCONDE (ALGUM MEMBRO DA FAMÍLIA SE ESCONDE PARA A CRIANÇA PROCURAR E VICE E VERSA)• CANTAR CANTIGAS DE RODAS (ATIREI O PAU NO GATO, O SAPO NÃO LAVA O PÉ, BORBOLETINHA, ETC.)
SEXTA - FEIRA	<ul style="list-style-type: none">• CONTE UMA HISTÓRIA PARA O SEU FILHO (A);• EMPILHAR CAIXAS DE PAPELÃO OU POTES PLÁSTICO ETC;• PINTURA COM GUACHE (AZUL)

OBSERVAÇÃO: ESTIMULE SEU FILHO (A) A SEGURAR A MAMADEIRA, BISCOITO... A COMER SOZINHO, NA HORA DO ALMOÇO CANTE A MÚSICA “MEU ALMOÇO” PARA ELE (A), E INCETIVE A FALA DA CRIANÇA EM TODAS AS ATIVIDADES POSSIVÉIS, FALANDO CORRETAMENTE, ISTO AUXILIA NO SEU DESENVOLVIMENTO.

**“MEU ALMOÇO, MEU ALMOÇO,
VOU COMER, VOU COMER,
PRA FICAR FORTINHO, PRA FICAR FORTINHO
E CRESCER, E CRESCER...”**

NOME DA HISTÓRIA QUE VOCÊ CONTOU: _____

PASSE O DEDINHO NO GUACHE E LEVE O COELHO ATÉ A CENOURA




NOME DA HISTÓRIA QUE VOCÊ CONTOU: _____

DESENHO LIVRE

NOME DA HISTÓRIA QUE VOCÊ CONTOU: _____

COM OS DEDINHOS VAMOS COLORIR A BORBOLETA COM A COR
AZUL



ROTINA SEMANAL

SEMANA: 06/04/2020 Á 10/04/2020

DIA DA SEMANA	ATIVIDADES A SER REALIZADA
SEGUNDA -FEIRA	<ul style="list-style-type: none">• CONTE UMA HISTÓRIA PARA O SEU FILHO (A);• ESTIMULAÇÃO DO PRÓPRIO CORPO, IDENTIFICANDO E NOMEANDO PARTES DO CORPO (PODE UTILIZAR DE MÚSICA , BRINCADE DE LAVAR BONECO (A), PODE SER REALIZADA TAMBÉM NA HORA DO BANHO.• CARIMBO COM AS MÃOS (GUACHE)
TERÇA- FEIRA	<ul style="list-style-type: none">• CONTE UMA HISTÓRIA PARA O SEU FILHO (A);• BRINCADEIRA – RODA COTIA: OS MEMBROS DA FAMÍLIA, SENTADAS, FORMAM UMA RODA. UMA DELAS CORRE DO LADO DE FORA, COM UM OBJETO NA MÃO, ENQUANTO AS OUTRAS CANTAM A MÚSICA QUANDO A MÚSICA ACABA, A PESSOA QUE ESTAVA DO LADO DE FORA DEVE COLOCAR O OBJETO ATRÁS DE UMA DAS PESSOAS DA RODA.
QUARTA- FEIRA	<ul style="list-style-type: none">• CONTE UMA HISTÓRIA PARA O SEU FILHO (A);• BRINCADEIRA COM BOLA E RECIPIENTE, ESTIMULANDO O DENTRO E O FORA• CANTAR CANTIGAS DIVERSAS;• PINTURA (GIZ DE CERA)
QUINTA- FEIRA	<ul style="list-style-type: none">• CONTE UMA HISTÓRIA PARA O SEU FILHO (A);• BOLICHE: COLOQUE ENTRE 4 Á 8 GARRAFAS PET EM FILEIRA, PEDE PARA A CRIANÇA TOMAR UMA DISTÂNCIA E JOGAR BOLA, CONFORME ELA VAI DERRUBANDO, RETIRE A GARRFA E CONTE EM VOZ ALTA VAI CONTANDO A QUANTIDADE QUE ELA DERRUBOU). EX: DERRUBOU 2: FALE E MOSTRE PARA A CRIANÇA: DERRUBOU 1,2...• RASGADURA
SEXTA - FEIRA	FERIADO

OBSERVAÇÃO: ESTIMULE SEU FILHO (A) A SEGURAR A MAMADEIRA, BISCOITO... A COMER SOZINHO, NA HORA DO ALMOÇO CANTE A MÚSICA “MEU ALMOÇO” PARA ELE (A), E INCETIVE A FALA DA CRIANÇA EM TODAS AS ATIVIDADES POSSIVÉIS, FALANDO CORRETAMENTE, ISTO AUXILIA NO SEU DESENVOLVIMENTO.

“MEU ALMOÇO, MEU ALMOÇO,

VOU COMER, VOU COMER,

PRA FICAR FORTINHO, PRA FICAR FORTINHO


E CRESCER, E CRESCER...”

NOME DA HISTÓRIA QUE VOCÊ CONTOU: _____

PINTE SUAS LINDAS MÃOZINHAS COM GUACHE E CARIMBE AQUI.


NOME DA HISTÓRIA QUE VOCÊ CONTOU: _____

VAMOS COLORIR!



NOME DA HISTÓRIA QUE VOCÊ CONTOU: _____

VAMOS COLAR PAPEL RASGADO NA CENOURA



ROTINA SEMANAL

SEMANA: 13 Á 17/04/2020

DIA DA SEMANA	ATIVIDADES A SER REALIZADA
SEGUNDA -FEIRA	<ul style="list-style-type: none">• CONTE UMA HISTÓRIA PARA O SEU FILHO (A);• BRINCADEIRA DE BOLA / PASSANDO A BOLA POR CIMA DA CABEÇA (COM OS DEMAIS MEMBROS DA FAMILIA FORME UMA FILA, AO SINAL O PRIMEIRO DA FILA PASSAR A BOLA POR CIMA DA CABEÇA COM AS DUAS MÃOS ATÉ CHEGAR AO ÚLTIMO DA FILEIRA QUE DEVERÁ PEGAR A BOLA E CORRER ATÉ A FRENTE E DAR SEQÜÊNCIA A ATIVIDADE.)• PINTURA COM GUACHE (VERMELHO)
TERÇA- FEIRA	<ul style="list-style-type: none">• CONTE UMA HISTÓRIA PARA O SEU FILHO (A);• CIRCUITO (UTILIZE ALMOFADAS, LENÇÓIS OU COLCHONETES ENTRE OUTROS OBJETOS SEGUROS), PARA MONTAR UM CIRCUITO PARA CRIANÇA PASSAR.• PINTURA GIZ DE CERA (VERDE)
QUARTA- FEIRA	<ul style="list-style-type: none">• CONTE UMA HISTÓRIA PARA O SEU FILHO (A);• ANDANDO SOBRE A CORDA (COLOQUE UM CORDA NO CHÃO E AUXILIE A CRIANÇA ANDAR SOBRE ELA.
QUINTA- FEIRA	<ul style="list-style-type: none">• CONTE UMA HISTÓRIA PARA O SEU FILHO (A);• CANTAR CANTIGAS DE RODAS (ATIREI O PAU NO GATO, O SAPO NÃO LAVA O PÉ, BORBOLETINHA, ETC.)• RASGADURA
SEXTA - FEIRA	<ul style="list-style-type: none">• CONTE UMA HISTÓRIA PARA O SEU FILHO (A);• ESCONDE – ESCONDE (TIRE UM OBJETO QUE A CRIANÇA GOSTE DO SEU CAMPO VISUAL E PEDE PARA PROCURAR).• CANTAR CANTIGAS DE RODAS (ATIREI O PAU NO GATO, O SAPO• PINTURA COM GUACHE (AMARELO)

OBSERVAÇÃO: ESTIMULE SEU FILHO (A) A SEGURAR A MAMADEIRA, BISCOITO... A COMER SOZINHO, NA HORA DO ALMOÇO CANTE A MÚSICA “MEU ALMOÇO” PARA ELE (A), E INCETIVE A FALA DA CRIANÇA EM TODAS AS ATIVIDADES POSSIVÉIS, FALANDO CORRETAMENTE, ISTO AUXILIA NO SEU DESENVOLVIMENTO.

“MEU ALMOÇO, MEU ALMOÇO,


VOU COMER, VOU COMER,

PRA FICAR FORTINHO, PRA FICAR FORTINHO

E CRESCER, E CRESCER...”

NOME DA HISTÓRIA QUE VOCÊ CONTOU: _____


VAMOS COLORIR A MAÇA DE VERMELHO – UTILIZANDO O GUACHE



NOME DA HISTÓRIA QUE VOCÊ CONTOU: _____


VAMOS COLIR COM GIZ DE CERA

VERDE



NOME DA HISTÓRIA QUE VOCÊ CONTOU: _____

COLE PEDAÇINHO DE PAPEL NA MAÇÃ



NOME DA HISTÓRIA QUE VOCÊ CONTOU: _____

PINTE COM GUACHE DE AMARELO

