

NEGOCIAÇÕES

Para fazer negociações na liga é muito fácil. Antes de tudo, você deve conversar com o dono do clube que tem o jogador que você quer, pelo whatsapp mesmo. Estando tudo acertado entre os participantes, a transação deve ser concretizada no painel, para que ela seja validada. O processo é simples:

_após efetuar o login, vá no campo NEGOCIAÇÕES > CONTRATAR JOGADOR , como na imagem abaixo:



Nota: Observe que na parte superior do painel está aceso o campo “NEGOCIAÇÕES ABERTAS”. Todas as negociações da liga só podem ser efetuadas enquanto esta luz estiver acesa, período este que sempre será o mesmo do cronograma informado previamente no site da liga (www.ligadacl.com/cronograma).

Ao clicar em “contratar jogador” você será direcionado para a tela de contratações por compra ou por empréstimo de jogadores. Nela, você poderá ir até o jogador desejado procurando pelas páginas de jogadores (não recomendado), ou utilizando a **pesquisa avançada** que o painel oferece, onde você pode pesquisar qualquer jogador pelo seu nome, clube, posição, características físicas, habilidades etc...

Achando o jogador que você vai negociar, basta clicar no campo de “FUNÇÕES”, na compra por venda do jogador, que é representado por uma folha em branco ou, se for por empréstimo, na folha com uma seta verde. Nisso, uma sub tela abrirá onde você deve colocar os valores da transação e enviar a proposta. Observe nas imagens:

Contratar Jogador

Negociações Abertas | Compra na Multa | Leilões Abertos | Ajuste Salarial | Seja bem vindo Luiz ADM | Sair

Nome: L. Suárez Overall: 1 100 Posição: Todas Idade: 1 50



Time Liga: Administrador/Administ Time PES: Todos Filtrar por: Selecionar... 1 99

Cartão: Selecionar... Nacionalidade: Todas Filtrar por: Selecionar... 1 99

Contrato: Todos Empréstimo: Todos Passe: 0,00 Até 3000000,00

Posições secundárias
GO ZC LE LD VOL MLG MLE MLD MAT PTE PTD SA CA

Pesquisar

Nome	Overall	Nacionalidade	Posição	Time Liga	Passe	Funções
30) L. Suárez	92	URUGUAY	CA	Administrador(Administrador)	4.000,00	 

1 jogadores encontrados

Contratar Jogador

Nome: L. SUÁREZ
Dono: Administrador
Salário: 400,00
Passe: 4.000,00

Seu Saldo Atual: 3.464.900,00

Valor: 4000,00
Ex: 35000,00

Enviar Proposta

Emprestar Jogador

Nome: L. SUÁREZ
Dono: Administrador
Salário: 400,00
Passe: 4.000,00
Valor Máx: 4.000,00
Valor Mín: 400,00

Valor: 400
Ex: 5000,00

Enviar Proposta

Depois de enviada a proposta, ela ficará com o status de “pendente” para os participantes envolvidos na negociação, até ser aceita pelo outro participante, que receberá uma notificação de negociação pendente ao entrar com seu login, sendo finalizada a transação. Veja:

Pendências Negociações
Você tem 1 negociações para verificar

Administrador(Administrador)

Negociações Abertas | Compra na Multa | Leilões Abertos | Ajuste Salarial | Seja bem vindo Administrador do Painel | Sair

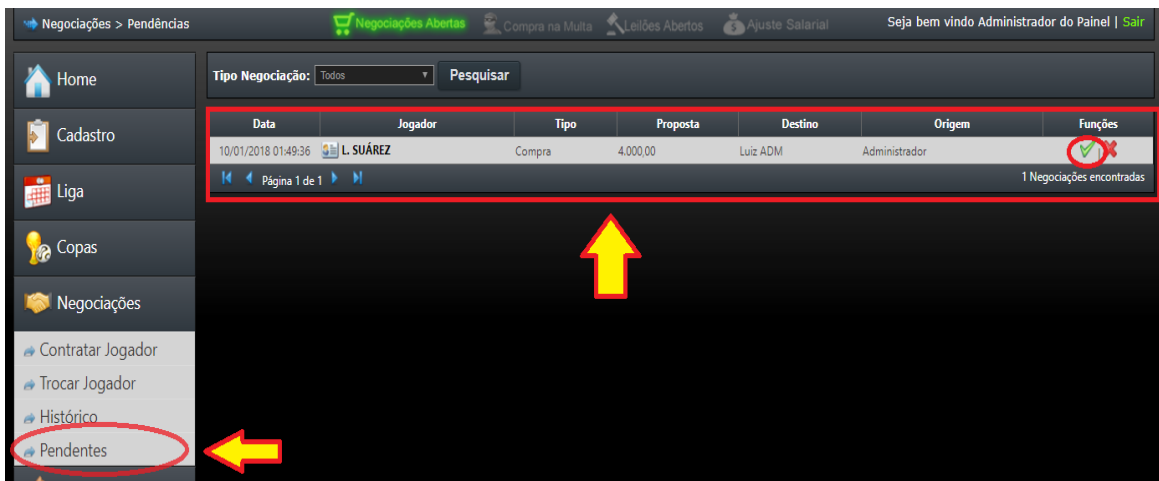
36°
(0 pts)
Ranking

Não Iniciado
SÉRIE

Saldo Atual: 60.146.813,99
Salários a Pagar: 120.300,00
Saldo Draft: 60.026.513,99

Liga: 0 Copas: 0

Posição	Nome	Gols	Passe
GO: 81	(27) ANTHONY LOPES	0	4.000,00
GO: 83	(25) B. LENO	0	4.000,00
GO: 82	(32) DIEGO ALVES	0	4.000,00
GO: 81	(32) E. VIVIANO	0	4.000,00
GO: 91	(31) M. NEUER	0	4.000,00
GO: 85	(25) M. TER STEGEN	0	4.000,00
GO: 81	(33) MOYÁ	0	4.000,00
GO: 81	(32) S. MANDANDA	0	4.000,00
GO: 82	(35) V. ENYEAMA	0	4.000,00
GO: 83	(29) Y. SOMMER	0	67.500,00



ROUBO DE JOGADORES

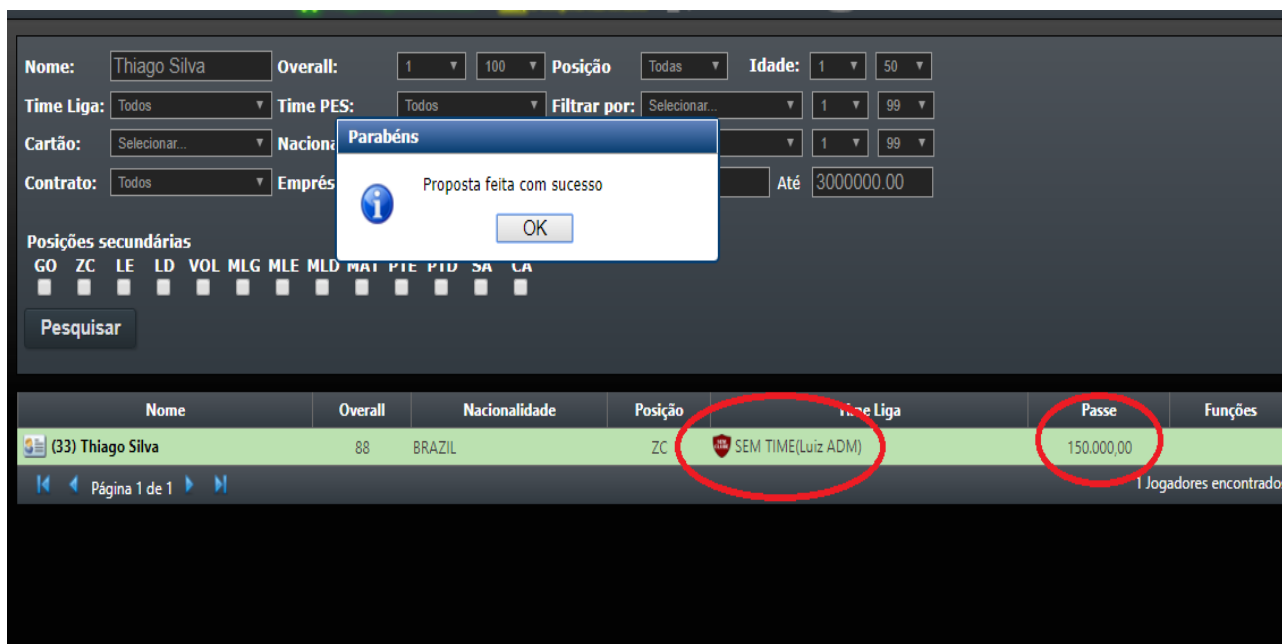
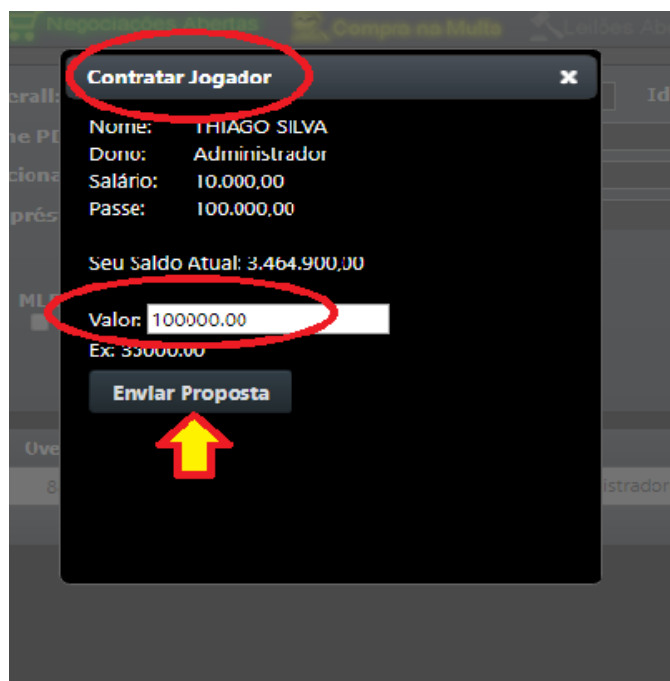
O período de roubo de jogadores, ou compra por multa, é a primeira etapa no início de toda temporada. Ela é considerada pela maioria como o principal meio de se fazer caixa e/ou montar seu elenco para disputa da temporada. Basicamente, o roubo nada mais é que você comprar o jogador que você quiser (desde que tenha K's para isso), pagando o valor de passe dele, que está registrado no painel, gerando uma compra AUTOMÁTICA. Quando o período de roubos no painel inicia, acende-se o campo “COMPRA NA MULTA”, ao lado das “NEGOCIAÇÕES ABERTAS”, na parte superior da tela. Veja abaixo:



Para contratar um jogador na multa o processo é o mesmo de uma contratação normal. Você vai em “NEGOCIAÇÕES” > “CONTRATAR JOGADOR”, aí pesquisa o jogador que você quer “roubar”:



No exemplo acima o Thiago Silva, que será o jogador “roubado”, tem o passe fixado em 100.000K, ou seja, para eu conseguir ele terei que pagar este valor ao seu dono. Para realizar essa transação. Assim como em uma negociação normal, basta clicar, no campo funções, em contratar jogador (representado pelo papel em branco), onde abrirá a sub tela de contratação, ai é só enviar a proposta com o valor de passe do jogador (que no período de roubos já fica ajustada e fixa no valor de passe do jogador), nesse caso 100.000K. Feito isso, diferente de uma negociação normal, onde a transação fica pendente do aceite do vendedor, **no período de roubo quando se envia uma proposta o jogador é comprado de maneira automática.** Veja:



Note que ao enviar a proposta o jogador foi automaticamente comprado, mudando de dono, sem a necessidade do aceite do outro participante, que estava “vendendo” o jogador.

Um detalhe importante: observe que o passe do jogador Thiago Silva alterou ao ir para o time que o roubou. Isso acontece porque, pela regra do período de roubos, cada vez que um jogador é roubado, ele aumenta em 50 % o seu valor. No caso do exemplo, o Thiago Silva custava 100.000k, após ser roubado aumentou em 50 % o seu valor de multa (150.000k), ou seja, para roubarem ele de novo, terão que pagar esse valor.